


VILLARS-SUR-GLÂNE



Commune de Villars-sur-Glâne
Service des finances
1752 Villars-sur-Glâne

COMPTES 2023



Glossaire des comptes 2023

Page	
1 à 7	Comptes par natures de résultats
8 à 10	Comptes par natures des investissements
11 à 58	Comptes de résultats
59 à 65	Comptes d'investissements
66 à 76	Bilan
77	Tableau des Flux de trésorerie
78 à 82	Annexe 0 - Explications de la présentation des comptes
83	Annexe 1 - Liste des taux d'amortissements des routes et voies de communication
84 à 85	Annexe 1 - Tableau des catégories d'immobilisations et des durées d'utilisation
86 à 87	Annexe 2 - Etat du Capital propre
88 à 89	Annexe 3 - Tableau des provisions
90	Annexe 4 - Tableau des titres et participations
91	Annexe 5 - Tableau des garanties et engagements hors bilan
92 à 93	Annexe 6 - Tableau des immobilisations
94 à 105	Annexe 7 - Indicateurs financiers MCH2 (synthèse + détails + graphique)
106	Annexe 8 - Etat des taxes de raccordements

Comptes par natures

Compte	Désignation	Comptes 2023		Budget 2023		Comptes 2022	
		Charges	Revenus	Charges	Revenus	Charges	Revenus
3	CHARGES	79'132'541.27		83'425'569.20		77'492'674.23	
30	Charges de personnel	12'056'126.39		12'682'178.00		12'355'255.26	
300	Autorités et Commissions	527'247.70		540'500.00		495'488.60	
3000	Jetons des Autorités et Commissions	521'487.70		534'500.00		489'728.60	
3001	Autres indemnités des Autorités et Commissions	5'760.00		6'000.00		5'760.00	
301	Salaires du personnel administratif et d'exploit.	9'451'902.25		9'916'975.00		9'827'586.80	
3010	Salaires du personnel administratif et d'exploit.	9'451'902.25		9'916'975.00		9'827'586.80	
303	Travailleurs temporaires			15'000.00			
3030	Travailleurs temporaires			15'000.00			
304	Allocations	88'815.60		95'220.00		90'571.30	
3040	Allocations pour enfants et pour formation	88'815.60		95'220.00		90'571.30	
305	Cotisations patronales	1'856'245.25		1'940'600.00		1'775'321.30	
3050	Part patronale AVS, AI, APG, AC, frais administratifs	653'974.35		678'640.00		610'206.50	
3052	Part patronale à la caisse de retraite	807'538.65		860'340.00		765'959.55	
3053	Part patronale aux assurances accidents	53'440.05		53'500.00		48'114.85	
3054	Part patronale à la Caisse de cotisation pour AF	272'425.25		278'310.00		253'050.00	
3055	Part patronale à l'assurance IJ maladie	68'866.95		69'810.00		97'466.10	
3059	Autres cotisations patronales					524.30	
306	Prestations de l'employeur	18'383.00		18'383.00		73'493.00	
3064	Rentes transitoires (retraites anticipées)	18'383.00		18'383.00		73'493.00	
309	Autres charges de personnel	113'532.59		155'500.00		92'794.26	
3090	Formation et perfectionnement du personnel	76'164.34		117'500.00		72'294.36	
3091	Recrutement du personnel	17'393.00		10'000.00		1'678.85	
3099	Autres charges du personnel	19'975.25		28'000.00		18'821.05	
31	Charges de biens et services d'exploitation	11'539'403.42		13'485'900.20		11'235'023.82	
310	Charges de matériel et de marchandises	1'613'974.26		1'753'457.00		1'685'554.06	
3100	Matériel de bureau	24'436.70		55'630.00		19'359.02	
3101	Matériel d'exploitation, fournitures	520'267.38		615'500.00		524'709.30	
3102	Imprimés, publications	76'616.65		82'000.00		82'673.47	
3104	Matériel didactique	58'055.83		67'127.00		51'420.82	
3105	Denrées alimentaires	715'683.25		691'400.00		794'814.75	
3109	Autres charges de matériel et de marchandises	218'914.45		241'800.00		212'576.70	
311	Immobilisations ne pouvant être portées à l'actif	403'382.07		728'160.00		345'756.63	
3110	Achats mobilier et machines de bureau	44'839.27		61'400.00		44'750.20	
3111	Achats machines, appareils, véhicules, outils	12'929.18		275'000.00		50'990.40	
3112	Achats de vêtements et de linge	9'692.50		10'500.00		7'383.25	
3113	Achats de matériel informatique	146'547.02		152'000.00		95'913.67	
3118	Achats d'immobilisations incorporelles	189'374.10		229'260.00		146'719.11	
312	Alimentation et élimination, biens-fonds PA	937'529.16		1'058'150.00		908'249.64	
3120	Consommations	937'529.16		1'058'150.00		908'249.64	

Compte	Désignation	Comptes 2023		Budget 2023		Comptes 2022	
		Charges	Revenus	Charges	Revenus	Charges	Revenus
313	Prestations de service et honoraires	6'059'959.22		6'518'132.05		4'787'520.33	
3130	Prestations de service de tiers	5'051'325.90		5'335'343.05		4'646'880.35	
3132	Honoraires de conseillers externes, experts	581'946.91		734'000.00		580'536.53	
3133	Charges d'utilisation pour l'informatique	2'891.75		4'000.00		1'400.00	
3134	Primes d'assurances choses	230'565.40		231'385.00		216'494.10	
3136	Honoraires de l'activité de médecine privée			4'500.00			
3137	Impôts et taxes	185'079.31		197'284.00		-709'368.55	
3138	Cours, examens et conseils	8'029.95		11'420.00		51'517.90	
3139	Examens de fin d'apprentissage	120.00		200.00		60.00	
314	Gros entretien et entretien courant	1'640'774.66		2'179'800.00		1'938'944.29	
3140	Entretien des terrains	110'597.00		161'800.00		168'773.65	
3141	Entretien routes et voies de communication	204'658.92		413'000.00		298'790.35	
3143	Entretien d'autres ouvrages de génie civil	202'053.40		308'500.00		204'400.11	
3144	Entretien des bâtiments et immeubles	1'094'513.93		1'192'500.00		1'203'223.31	
3145	Entretien des forêts	13'291.45		37'000.00		32'805.50	
3149	Entretien d'autres immos corporelles	15'659.96		67'000.00		30'951.37	
315	Entretien biens meubles et immos incorporelles	594'617.75		650'281.15		958'236.82	
3150	Entretien du mobilier et appareils de bureau	111'624.95		121'500.00		96'729.75	
3151	Entretien machines, appareils, véhicules et outils	276'889.74		288'980.00		637'655.86	
3153	Entretien du matériel informatique	44'569.57		59'101.15		52'669.45	
3158	Entretien des immos incorporelles	145'947.04		164'700.00		155'811.31	
3159	Entretien d'autres biens meubles	15'586.45		16'000.00		15'370.45	
316	Loyers, leasing, baux à ferme, frais d'utilisation	76'510.90		87'120.00		69'139.50	
3160	Loyers et baux à ferme des biens-fonds	29'430.00		31'120.00		29'280.00	
3169	Autres loyers et frais d'utilisation	47'080.90		56'000.00		39'859.50	
317	Dédommagements	138'944.55		187'000.00		177'116.32	
3170	Frais de déplacements et autres frais	30'945.60		36'000.00		25'155.25	
3171	Excursions, voyages scolaires et camps	107'998.95		151'000.00		151'961.07	
318	Réévaluations sur créances	72'460.85		322'300.00		364'006.23	
3180	Réévaluations sur créances	-135'710.00		50'500.00		67'050.00	
3181	Pertes sur créances effectives	208'170.85		271'800.00		296'956.23	
319	Diverses charges d'exploitation	1'250.00		1'500.00		500.00	
3199	Autres charges d'exploitation	1'250.00		1'500.00		500.00	
33	Amortissements du patrimoine administratif PA	6'930'286.95		5'931'733.50		6'095'523.25	
330	Amortissements immos corporelles PA	6'874'298.85		5'883'049.50		5'987'952.20	
3300.*0.*7	Amortissements planifiés, immos corporelles	3'897'447.57		3'878'554.25		3'781'565.04	
3300.*8.*9	Amort. planifiés sur rééval. immos corporelles	2'003'395.38		2'004'495.25		2'048'582.96	
3301	Amortissements non planifiés, immos corporelles	973'455.90				157'804.20	
332	Amortissements immos incorporelles PA	55'988.10		48'684.00		107'571.05	
3320	Amortissements planifiés, immos incorporelles	55'988.10		48'684.00		107'571.05	

Compte	Désignation	Comptes 2023		Budget 2023		Comptes 2022	
		Charges	Revenus	Charges	Revenus	Charges	Revenus
34	Charges financières	709'400.76		934'059.10		925'055.68	
340	Charges d'intérêts	616'713.30		834'059.10		708'211.78	
3401	Intérêts passifs des engagements financiers	386'798.05		415'000.00		471'226.73	
3409	Autres intérêts passifs yc sur fonds spéciaux	229'915.25		419'059.10		236'985.05	
349	Diverses charges financières	92'687.46		100'000.00		216'843.90	
3499	Autres charges financières	92'687.46		100'000.00		216'843.90	
35	Attributions aux fonds et financements spéciaux	896'780.67		1'497'261.85		1'797'563.75	
351	Attributions aux fonds et FS capital propre	896'780.67		1'497'261.85		1'797'563.75	
3510	Attributions aux financ. spéc. du capital propre	896'780.67		1'497'261.85		1'797'563.75	
36	Charges de transferts	43'515'430.91		44'885'704.75		41'876'627.73	
360	Parts de revenus destinés à des tiers	76'307.70		77'293.50		76'827.55	
3601	Parts de revenus destinés au canton	38'342.05		38'293.50		34'287.20	
3602	Parts de revenus destinés aux collectivités publiques	37'965.65		39'000.00		42'540.35	
361	Dédommagements à des collectivités publiques	20'811'748.92		21'546'922.40		18'890'829.22	
3611	Dédommagements au canton et aux concordats	6'746'622.85		6'903'452.15		5'619'832.63	
3612	Dédommagements aux collectivités publiques	14'045'126.07		14'623'470.25		12'886'316.59	
3613	Dédommagements aux assurances sociales publ.					359'680.00	
3614	Dédommagements aux entreprises publiques	20'000.00		20'000.00		25'000.00	
362	Péréquation financière intercommunale	7'712'425.00		7'712'425.00		8'339'164.00	
3622	Contribution péréquation des ressources	7'712'425.00		7'712'425.00		8'339'164.00	
363	Subventions à des collectivités et à des tiers	14'914'949.29		15'549'063.85		14'569'806.96	
3631	Subventions au canton et aux concordats	7'578'099.10		7'741'233.35		7'478'835.30	
3632	Subventions aux collectivités publiques	406'692.80		406'717.50		404'194.60	
3634	Subventions aux entreprises publiques	66'841.00		79'500.00		73'194.10	
3635	Subventions aux entreprises privées	494'940.49		611'000.00		597'310.29	
3636	Subventions aux organ. privées à but non lucratif	2'679'930.90		2'344'573.00		2'198'793.56	
3637	Subventions aux ménages privés	3'688'445.00		4'366'040.00		3'817'479.11	
39	Imputations internes	3'485'112.17		4'008'731.80		3'207'624.74	
391	Prestations de service	1'605'460.95		1'700'169.65		1'632'687.35	
3910	Imputation interne pour prestations de service	1'605'460.95		1'700'169.65		1'632'687.35	
392	Baux à ferme, loyers, frais d'utilisation	531'236.40		534'064.40		226'678.00	
3920	Imputation interne loyers et frais d'utilisation	531'236.40		534'064.40		226'678.00	
393	Frais administratifs et d'exploitation	975'452.42		1'091'018.80		960'201.59	
3930	Imputation interne frais admin. + d'exploitation	975'452.42		1'091'018.80		960'201.59	
394	Intérêts et charges financières théoriques	372'962.40		683'478.95		388'057.80	
3940	Imputation interne intérêts+charges financières	372'962.40		683'478.95		388'057.80	

Compte	Désignation	Comptes 2023		Budget 2023		Comptes 2022	
		Charges	Revenus	Charges	Revenus	Charges	Revenus
4	REVENUS		95'029'874.30		84'240'801.80		83'447'072.38
40	Revenus fiscaux		66'697'718.13		56'300'000.00		56'593'452.61
400	Impôts directs, personnes physiques		28'372'931.33		27'420'000.00		27'034'241.69
4000	Impôts sur le revenu, personnes physiques		24'584'091.65		23'960'000.00		23'175'945.15
4001	Impôts sur la fortune, personnes physiques		2'401'394.35		2'130'000.00		2'231'003.65
4002	Impôts à la source, personnes physiques		1'387'445.33		1'330'000.00		1'627'292.89
401	Impôts directs, personnes morales		29'085'843.50		21'305'000.00		21'214'066.72
4010	Impôts sur le bénéfice, personnes morales		28'808'354.75		21'050'000.00		20'913'670.32
4011	Impôts sur le capital, personnes morales		277'488.75		255'000.00		300'396.40
402	Autres impôts directs		9'170'254.60		7'517'000.00		8'278'345.45
4021	Contribution immobilière		5'677'866.95		5'650'000.00		5'540'270.45
4022	Impôt sur les gains de fortune		1'539'204.50		600'000.00		1'227'597.80
4023	Droits de mutations et de timbre		1'853'512.80		1'200'000.00		1'343'753.25
4024	Impôt sur les successions et donations		92'870.35		60'000.00		159'523.95
4025	Impôt sur les jeux et appareils à sous		6'800.00		7'000.00		7'200.00
403	Impôt sur la propriété et sur les charges		68'688.70		58'000.00		66'798.75
4032	Impôt sur les divertissements		31'978.05		25'000.00		32'674.75
4033	Impôt sur les chiens		36'710.65		33'000.00		34'124.00
42	Taxes et redevances		9'023'324.24		8'914'340.00		9'111'403.98
420	Taxes de compensation		302'061.35		270'000.00		
4200	Taxes de compensation		302'061.35		270'000.00		
421	Emoluments pour actes administratifs		265'502.00		282'500.00		287'919.70
4210	Emoluments administratifs		265'502.00		282'500.00		287'919.70
423	Frais d'écologie et taxes de cours		3'530.00		3'500.00		5'890.00
4231	Taxes de cours		3'530.00		3'500.00		5'890.00
424	Taxes d'utilisation et prestations de service		4'785'421.56		4'798'650.00		4'840'049.29
4240	Taxes d'utilisation et prestations de service		4'785'421.56		4'798'650.00		4'840'049.29
425	Recettes sur ventes		1'849'978.01		1'716'500.00		1'918'906.40
4250	Recettes sur ventes		1'849'978.01		1'716'500.00		1'918'906.40
426	Remboursements		1'709'720.12		1'673'690.00		1'944'551.15
4260	Remboursements et participations de tiers		1'709'720.12		1'673'690.00		1'944'551.15
427	Amendes		20'077.45		18'000.00		14'870.00
4270	Amendes		20'077.45		18'000.00		14'870.00
429	Autres taxes		87'033.75		151'500.00		99'217.44
4290	Autres taxes		87'033.75		151'500.00		99'217.44
44	Revenus financiers		1'773'205.55		1'568'244.40		1'378'799.70
440	Revenus des intérêts		492'520.54		243'000.00		251'740.71
4400	Intérêts des liquidités		6'576.85		2'000.00		1'587.65
4401	Intérêts des créances et comptes courants		217'610.55		230'000.00		235'244.00
4402	Intérêts des placements financiers		268'333.14		11'000.00		14'909.06

Compte	Désignation	Comptes 2023		Budget 2023		Comptes 2022	
		Charges	Revenus	Charges	Revenus	Charges	Revenus
442	Revenus de participations du PF		54'005.00		60'000.00		56'338.10
4420	Produit des dividendes		54'005.00		60'000.00		56'338.10
445	Revenus financiers de prêts et participations PA		386.09		400.00		316.79
4450	Intérêts de prêts PA		386.09		400.00		316.79
447	Revenus des immeubles du PA		1'050'635.95		1'059'844.40		859'715.20
4470	Loyers et fermages, immeubles PA		891'368.75		885'444.40		648'301.40
4471	Revenus des appartements de service PA		20'925.00		21'400.00		27'200.00
4472	Revenus pour utilisations d'immeubles PA		138'342.20		153'000.00		184'213.80
449	Autres revenus financiers		175'657.97		205'000.00		210'688.90
4499	Autres revenus financiers		175'657.97		205'000.00		210'688.90
45	Prélèv. sur fonds et financements spéciaux		164'278.87		560'876.20		393'314.70
450	Prélèv. sur fonds et FS des capitaux de tiers		6'294.65		295'000.00		342'000.00
4501	Prélèv. sur fonds spéciaux des capitaux de tiers		6'294.65		295'000.00		342'000.00
451	Prélèv. sur fonds et FS comme capital propre		157'984.22		265'876.20		51'314.70
4510	Prélèv. sur fonds spéciaux du capital propre		157'984.22		265'876.20		51'314.70
46	Revenus de transferts		11'578'995.34		10'578'609.40		10'457'284.65
460	Parts à des revenus de tiers		729'275.80		737'238.00		713'639.90
4601	Parts aux revenus du canton et concordats		721'545.80		731'738.00		705'171.90
4602	Parts aux revenus des collectivités publiques		6'029.60		4'000.00		5'091.70
4604	Parts aux revenus des entreprises publiques		1'700.40		1'500.00		3'376.30
461	Dédommagements de collectivités publiques		4'290'600.16		4'315'381.00		4'007'209.11
4611	Dédommagements du canton et concordat		1'976'400.27		1'961'748.00		1'872'426.95
4612	Dédommagements de collectivités publiques		2'313'855.59		2'353'533.00		2'134'562.39
4614	Dédommagements d'entreprises publiques		344.30		100.00		219.77
462	Péréquation financière intercommunale		776'844.00		776'844.00		781'658.00
4621	Recettes de la péréquation des besoins		776'844.00		776'844.00		781'658.00
463	Subventions de collectivités publiques et de tiers		3'698'423.29		2'832'160.30		3'034'124.80
4630	Subventions de la Confédération		29'117.89		17'000.00		19'994.00
4631	Subventions du canton et concordats		2'385'736.45		2'573'795.00		2'666'901.60
4632	Subventions des collectivités publiques		1'274'843.00		236'365.30		333'248.00
4634	Subventions d'entreprises publiques		8'725.95		5'000.00		13'981.20
466	Amort. subventions d'invest. portées au passif		2'077'816.04		1'913'986.10		1'913'142.64
4660.*0.*7	Amort. planifiés subventions d'invest. au passif		1'839'107.54		1'820'179.05		1'819'335.59
4660.*8.*9	Amort. planifiés s/rééval. subventions d'invest.		93'807.05		93'807.05		93'807.05
4661	Amort. non planifiés subventions d'invest. passif		144'901.45				
469	Autres revenus de transferts		6'036.05		3'000.00		7'510.20
4699	Redistributions		6'036.05		3'000.00		7'510.20
47	Subventions à redistribuer		7'240.00		10'000.00		5'192.00
470	Subventions à redistribuer		7'240.00		10'000.00		5'192.00
4702	Subv. de collectivités publiques à redistribuer		7'240.00		10'000.00		5'192.00

Compte	Désignation	Comptes 2023		Budget 2023		Comptes 2022	
		Charges	Revenus	Charges	Revenus	Charges	Revenus
48	Revenus extraordinaires		2'300'000.00		2'300'000.00		2'300'000.00
489	Prélèvements sur le capital propre		2'300'000.00		2'300'000.00		2'300'000.00
4895	Prélèv. sur réserve rééval. patrimoine admin.		2'300'000.00		2'300'000.00		2'300'000.00
49	Imputations internes		3'485'112.17		4'008'731.80		3'207'624.74
491	Prestations de service		1'605'460.95		1'700'169.65		1'632'687.35
4910	Imputation interne pour prestations de service		1'605'460.95		1'700'169.65		1'632'687.35
492	Baux à ferme, loyers, frais d'utilisation		531'236.40		534'064.40		226'678.00
4920	Imputation interne loyers et frais d'utilisation		531'236.40		534'064.40		226'678.00
493	Frais administratifs et d'exploitation		975'452.42		1'091'018.80		960'201.59
4930	Imputation interne frais admin. + d'exploitation		975'452.42		1'091'018.80		960'201.59
494	Intérêts et charges financières théoriques		372'962.40		683'478.95		388'057.80
4940	Imputation interne intérêts+charges financières		372'962.40		683'478.95		388'057.80

Compte	Désignation	Comptes 2023		Budget 2023		Comptes 2022	
		Charges	Revenus	Charges	Revenus	Charges	Revenus
3	CHARGES	79'132'541.27		83'425'569.20		77'492'674.23	
4	REVENUS		95'029'874.30		84'240'801.80		83'447'072.38
	TOTALISATION	79'132'541.27	95'029'874.30	83'425'569.20	84'240'801.80	77'492'674.23	83'447'072.38
	Résultat	15'897'333.03		815'232.60		5'954'398.15	

Compte	Désignation	Comptes 2023		Budget 2023		Comptes 2022	
		Dépenses	Recettes	Charges	Revenus	Dépenses	Recettes
5	DÉPENSES	8'677'759.17		18'954'653.55		6'695'529.35	
50	Immobilisations corporelles	6'939'744.17		17'275'355.00		5'059'348.95	
500	Terrains	156'138.50				928'061.85	
5000	Terrains	156'138.50				928'061.85	
501	Routes et voies de communication	2'385'263.48		6'735'705.00		2'098'042.92	
5010	Routes et voies de communication	2'385'263.48		6'735'705.00		2'098'042.92	
503	Autres travaux de génie civil	738'014.84		2'484'250.00		943'464.51	
5030	Autres travaux de génie civil en général			41'250.00		70'783.10	
5031	Travaux de génie civil d'approvisionn. en eau	225'592.40		1'306'000.00		692'756.88	
5032	Travaux de génie civil traitement des eaux usées	512'422.44		1'137'000.00		179'924.53	
504	Bâtiments	3'338'721.98		5'665'000.00		609'706.53	
5040	Bâtiments	3'338'721.98		5'665'000.00		609'706.53	
506	Biens meubles	149'677.85		685'400.00		401'795.71	
5060	Biens meubles	149'677.85		685'400.00		401'795.71	
509	Autres immobilisations corporelles	171'927.52		1'705'000.00		78'277.43	
5090	Autres immobilisations corporelles	171'927.52		1'705'000.00		78'277.43	
52	Immobilisations incorporelles	77'393.65		65'000.00		29'216.35	
520	Logiciels	77'393.65		65'000.00		29'216.35	
5200	Logiciels	77'393.65		65'000.00		29'216.35	
59	Report au bilan	1'660'621.35		1'614'298.55		1'606'964.05	
590	Report des recettes d'investissements	1'660'621.35		1'614'298.55		1'606'964.05	
5900	Report des recettes d'investissements	1'660'621.35		1'614'298.55		1'606'964.05	

Compte	Désignation	Comptes 2023		Budget 2023		Comptes 2022	
		Dépenses	Recettes	Charges	Revenus	Dépenses	Recettes
6	RECETTES		8'677'759.17		18'954'653.55		6'695'529.35
61	Remboursements		940'061.58		1'315'198.55		1'098'851.10
614	Bâtiments		940'061.58		994'851.10		994'851.10
6140	Particip. de tiers investissements bâtiments		940'061.58		994'851.10		994'851.10
616	Bien meubles						104'000.00
6160	Rembts de tiers au mobilier						104'000.00
619	Autres immobilisations corporelles				320'347.45		
6190	Particip. de tiers invest. autres immos corp.				320'347.45		
63	Subventions d'investissements acquises		720'559.77		299'100.00		508'112.95
631	Cantons et concordats		12'761.00		132'000.00		268'695.30
6310	Subventions cantonales d'investissements		12'761.00		132'000.00		268'695.30
632	Collectivités publiques locales		412'707.00				166'130.00
6320	Subventions Collectivités publiques d'invest.		412'707.00				166'130.00
634	Entreprises publiques		133'661.02		5'000.00		
6340	Subventions d'entreprises publiques		133'661.02		5'000.00		
635	Entreprises privées		150'402.45		128'900.00		32'576.25
6350	Subventions d'entreprises privées		150'402.45		128'900.00		32'576.25
637	Ménages privés		11'028.30		33'200.00		40'711.40
6370	Subventions de ménages privés		11'028.30		33'200.00		40'711.40
69	Report au bilan		7'017'137.82		17'340'355.00		5'088'565.30
690	Report des dépenses d'investissements		7'017'137.82		17'340'355.00		5'088'565.30
6900	Report des dépenses d'investissements		7'017'137.82		17'340'355.00		5'088'565.30

Compte	Désignation	Comptes 2023		Budget 2023		Comptes 2022	
		Dépenses	Recettes	Charges	Revenus	Dépenses	Recettes
5	DÉPENSES	8'677'759.17		18'954'653.55		6'695'529.35	
6	RECETTES		8'677'759.17		18'954'653.55		6'695'529.35
	TOTALISATION	8'677'759.17	8'677'759.17	18'954'653.55	18'954'653.55	6'695'529.35	6'695'529.35
	TOTAL INVESTISSEMENTS NETS	5'356'516.47		15'726'056.45		3'481'601.25	

Comptes de résultats

	Comptes 2023	Budgets 2023	Comptes 2022
Charges d'exploitation			
30 Charges de personnel	12,056,126.39	12,682,178.00	12,355,255.26
31 Charges de biens et services et autres charges	11,539,403.42	13,485,900.20	11,235,023.82
33 Amortissements du patrimoine administratif	6,930,286.95	5,931,733.50	6,095,523.25
35 Attributions aux fonds et financements spéciaux	896,780.67	1,497,261.85	1,797,563.75
36 Charges de transferts	43,515,430.91	44,885,704.75	41,876,627.73
37 Subventions redistribuées	0.00	0.00	0.00
Revenus d'exploitation			
40 Revenus fiscaux	66,697,718.13-	56,300,000.00-	56,593,452.61-
41 Revenus de loteries et de concessions	0.00	0.00	0.00
42 Taxes, redevances et remboursements	9,023,324.24-	8,914,340.00-	9,111,403.98-
43 Revenus divers	0.00	0.00	0.00
45 Prélèvements sur les fonds et financements spéciaux	164,278.87-	560,876.20-	393,314.70-
46 Revenus de transferts	11,578,995.34-	10,578,609.40-	10,457,284.65-
47 Subventions à redistribuer	7,240.00-	10,000.00-	5,192.00-
Résultat provenant des activités d'exploitation [REX]	12,533,528.24-	2,118,952.70	3,200,654.13-
34 Charges financières	709,400.76	934,059.10	925,055.68
44 Revenus financiers	1,773,205.55-	1,568,244.40-	1,378,799.70-
Résultat provenant des financements [RFI]	1,063,804.79-	634,185.30-	453,744.02-
Résultat opérationnel [ROP = REX + RFI]	13,597,333.03-	1,484,767.40	3,654,398.15-
38 Charges extraordinaires	0.00	0.00	0.00
48 Revenus extraordinaires	2,300,000.00-	2,300,000.00-	2,300,000.00-
Résultat extraordinaire [REO]	2,300,000.00-	2,300,000.00-	2,300,000.00-
Résultat total du compte de résultats [= ROP + REO]	15,897,333.03-	815,232.60-	5,954,398.15-

Compte	Désignation	Comptes 2023		Budget 2023		Comptes 2022	
		Charges	Revenus	Charges	Revenus	Charges	Revenus
0	ADMINISTRATION GÉNÉRALE	6'302'776.09	1'528'846.43	6'854'551.20	1'633'360.00	5'955'122.23	1'542'009.60
01	Législatif et exécutif	586'162.05	6'550.00	597'080.00	3'150.00	544'390.10	3'150.00
011	Législatif (Conseil général)	69'089.70		97'700.00		71'070.00	
0110	Législatif (Conseil général)	69'089.70		97'700.00		71'070.00	
0110.3000.00	Jetons du Conseil général	13'057.00		20'000.00		15'961.60	
0110.3000.01	Jetons de la Commission financière	8'362.00		10'000.00		7'687.30	
0110.3000.02	Jetons des scrutateurs	16'079.30		25'000.00		12'689.10	
0110.3050.00	Part patronale AVS, AI, APG, AC, frais admin.	620.15		2'000.00		457.10	
0110.3054.00	Part patronale à la Caisse de cot. pour AF	259.55		700.00		191.55	
0110.3102.00	Imprimés, publications pr élections et votations (DL)	8'786.70		20'000.00		7'282.85	
0110.3132.50	Honoraires fiduciaire révision comptes	21'925.00		20'000.00		24'640.25	
0110.3612.10	Participation à la fusion du Grand Fribourg (DL)					2'160.25	
012	Exécutif (Conseil communal)	517'072.35	6'550.00	499'380.00	3'150.00	473'320.10	3'150.00
0120	Exécutif (Conseil communal)	517'072.35	6'550.00	499'380.00	3'150.00	473'320.10	3'150.00
0120.3000.00	Traitements du Conseil communal	294'203.80		294'200.00		294'203.80	
0120.3000.01	Vacations du Conseil communal	162'062.40		145'000.00		132'553.80	
0120.3000.09	Rembts salaires du Conseil communal	-3'870.00		-2'000.00		-3'965.00	
0120.3001.00	Indemnités forfaitaires Conseil communal	5'760.00		6'000.00		5'760.00	
0120.3050.00	Part patronale AVS, AI, APG, AC, frais admin.	29'563.05		30'000.00		21'265.50	
0120.3052.00	Part patronale à la caisse de retraite	11'598.00		11'700.00		11'635.80	
0120.3053.00	Part patronale aux assurances accidents	249.60		250.00		244.80	
0120.3054.00	Part patronale à la Caisse de cot. pour AF	12'264.40		9'410.00		8'822.30	
0120.3055.00	Part patronale à l'assurance IJ maladie	930.00		820.00		1'244.40	
0120.3170.10	Frais des promotions civiques	4'311.10		4'000.00		1'554.70	
0120.4910.00	Imputation interne des salaires pour prestations		6'000.00		3'000.00		3'000.00
0120.4910.19	Imputation interne des charges sociales		550.00		150.00		150.00
02	Services généraux	5'716'614.04	1'522'296.43	6'257'471.20	1'630'210.00	5'410'732.13	1'538'859.60
021	Administration des finances et contributions	1'085'214.16	194'384.68	1'126'521.00	204'920.00	975'102.63	197'057.20
0210	Administration des finances et contributions	1'085'214.16	194'384.68	1'126'521.00	204'920.00	975'102.63	197'057.20
0210.3010.00	Salaires du personnel des finances	827'802.80		835'500.00		718'121.05	
0210.3010.09	Rembts salaires et charges sociales Finances (-)					-107.00	
0210.3040.00	Allocations communales pour enfants	3'300.00		3'900.00		2'688.00	
0210.3050.00	Part patronale AVS, AI, APG, AC, frais admin.	54'219.40		55'000.00		46'976.00	
0210.3052.00	Part patronale à la caisse de retraite	73'867.80		77'300.00		64'240.80	
0210.3053.00	Part patronale aux assurances accidents	1'723.00		1'670.00		1'639.25	
0210.3054.00	Part patronale à la Caisse de cot. pour AF	22'622.35		22'810.00		19'526.00	
0210.3055.00	Part patronale à l'assurance IJ maladie	6'159.55		6'220.00		8'106.65	
0210.3130.30	Frais du compte Postfinance	16'410.89		28'000.00		21'266.46	
0210.3130.35	Frais bancaires	1'737.28		2'300.00		2'959.12	
0210.3130.40	Frais de cartes de débit et de crédit	1'550.69		800.00		1'098.29	

Compte	Désignation	Comptes 2023		Budget 2023		Comptes 2022	
		Charges	Revenus	Charges	Revenus	Charges	Revenus
0210.3130.60	Frais de poursuites	76'362.65		90'000.00		79'663.55	
0210.3132.00	Honoraires mandat de gestion financière					6'650.48	
0210.3612.90	Part aux frais financiers Agglo (DL)	-542.25		3'021.00		2'273.98	
0210.4240.00	Prestations du service des finances à tiers		15'069.30		14'000.00		15'025.40
0210.4260.10	Commission perception impôt paroissial		43'820.50		60'000.00		50'024.85
0210.4260.60	Emol. et frais d'encaissement refacturés		88'304.88		90'000.00		92'406.95
0210.4910.00	Imputation interne des salaires pour prestations		40'000.00		34'770.00		33'500.00
0210.4910.19	Imputation interne des charges sociales		7'190.00		6'150.00		6'100.00
022	Services généraux, Secrétariats, RH, Informatique	2'358'065.38	17'651.05	2'620'513.55	8'600.00	2'263'653.95	21'367.20
0220	Secrét. général et techn., RH, Informatique	2'358'065.38	17'651.05	2'620'513.55	8'600.00	2'263'653.95	21'367.20
0220.3000.00	Jetons de la Commission informatique			500.00		78.40	
0220.3010.00	Salaires Secrétariats gén. + techn., RH, Inform.	945'048.05		920'000.00		881'758.75	
0220.3010.07	Gratifications et allocations spéciales			2'000.00			
0220.3010.09	Rembts salaires et charges sociales Admin. (-)	-21'075.45				-4'995.70	
0220.3030.00	Travailleurs temporaires par des agences			15'000.00			
0220.3040.00	Allocations communales pour enfants	6'720.00		5'800.00		5'760.00	
0220.3050.00	Part patronale AVS, AI, APG, AC, frais admin.	58'607.10		60'700.00		55'594.10	
0220.3052.00	Part patronale à la caisse de retraite	86'512.85		85'100.00		81'684.15	
0220.3053.00	Part patronale aux assurances accidents	2'004.75		1'840.00		2'088.00	
0220.3054.00	Part patronale à la Caisse de cot. pour AF	25'535.65		25'170.00		24'175.15	
0220.3055.00	Part patronale à l'assurance IJ maladie	7'024.50		6'840.00		10'074.90	
0220.3090.00	Formation et perfectionnement du personnel	30'093.84		70'000.00		42'948.35	
0220.3091.00	Recrut. personnel (annonces, agences, expertises)	17'393.00		10'000.00		1'678.85	
0220.3099.00	Autres charges du personnel (repas annuel, Assoc.)	19'975.25		28'000.00		14'501.05	
0220.3100.00	Matériel de bureau, sans les imprimés	22'824.95		50'000.00		18'113.75	
0220.3101.00	Achat de fournitures pour imprimantes	6'848.42		7'000.00		9'449.77	
0220.3102.00	Imprimés, publications	67'829.95		62'000.00		75'390.62	
0220.3109.00	Sécurité et santé au travail	27'800.65		40'000.00		17'718.10	
0220.3109.51	Frais de réceptions et manifestations	49'945.50		40'000.00		34'793.90	
0220.3110.00	Meubles et appareils de bureau	25'121.90		32'000.00		24'093.80	
0220.3113.00	Matériel informatique, réseau, imprimantes	23'027.92		23'000.00		24'822.41	
0220.3118.00	Achats et mises à jour de logiciels	95'325.85		118'800.00		53'918.66	
0220.3118.02	Renouvellement sécurité (Firewall etc.)	54'721.35		55'000.00		59'323.25	
0220.3118.03	Internet : accès et website	20'421.55		27'700.00		24'385.85	
0220.3130.00	Frais de téléphones	31'865.55		40'000.00		36'037.85	
0220.3130.01	Frais de ports	79'087.95		130'000.00		68'954.55	
0220.3130.05	Mandat d'archivage	6'000.00		15'000.00			
0220.3130.06	Prestations de tiers - DIGI-FR (DL)	12'297.00		12'250.00			
0220.3132.60	Honoraires Système Contrôle Interne (SCI)	10'242.35		10'000.00			

Compte	Désignation	Comptes 2023		Budget 2023		Comptes 2022	
		Charges	Revenus	Charges	Revenus	Charges	Revenus
0220.3133.04	Taxes d'abonnements du SITEL	2'891.75		4'000.00		1'400.00	
0220.3134.00	Assurances diverses, mobilier, vol, RC et choses	56'258.70		65'000.00		52'078.50	
0220.3139.00	Examens de fin d'apprentissage	120.00		200.00		60.00	
0220.3150.00	Entretien du mobilier et machines bureau	48'362.75		55'000.00		40'624.75	
0220.3153.00	Abonnements de maintenance hardware	14'049.15		18'000.00		19'371.40	
0220.3153.05	Entretien, réparations hardware	4'252.12		5'000.00		4'126.25	
0220.3158.00	Abonnement de maintenance software	118'325.24		128'100.00		124'802.04	
0220.3158.10	Maintenance non contractuelle software	22'425.30		35'000.00		27'972.75	
0220.3170.00	Frais de déplacements du personnel	3'814.90		10'000.00		3'613.30	
0220.3181.71	Pertes sur débiteurs administration	18'557.30		15'000.00		24'028.50	
0220.3199.00	Cadeaux pour diverses réceptions	1'250.00		1'500.00		500.00	
0220.3300.61	Amort. matériel informatique	10'051.10				6'367.10	
0220.3300.68	Amort. s/rééval. matériel informatique	29'381.55		29'381.55		29'381.55	
0220.3320.02	Amort. logiciels informatiques	55'988.10		48'684.00		107'571.05	
0220.3612.90	Part aux frais administratifs Agglo (DL)	136'932.64		176'948.00		162'436.20	
0220.3636.50	Cotisations et dons	109'907.35		120'000.00		84'127.55	
0220.3636.60	Aide au développement	14'297.00		15'000.00		12'844.50	
0220.4210.30	Emoluments administratifs secrétariat général		7'016.95		5'000.00		5'855.00
0220.4240.00	Prestations du secrétariat à tiers		5'105.45				6'337.05
0220.4250.50	Vente de mobilier et matériel d'occasion						400.00
0220.4260.00	Remboursement de frais administratifs		2'124.65		1'000.00		5'203.15
0220.4260.02	Recettes maintenance tél. et informatique		3'404.00		1'000.00		3'404.00
0220.4290.50	Récupération pertes sur créances admin.				1'500.00		168.00
0220.4910.19	Imputation interne des charges sociales				100.00		
029	Immeubles administratifs	2'273'334.50	1'310'260.70	2'510'436.65	1'416'690.00	2'171'975.55	1'320'435.20
0290	Bâtiment administratif Petit-Moncor 1B-1F	754'942.60	74'960.00	856'936.60	74'960.00	670'493.15	74'960.00
0290.3101.00	Matériel de nettoyage des locaux	5'166.40		10'000.00		9'134.23	
0290.3120.00	Chauffage bâtiment administratif	30'603.30		42'000.00		30'537.40	
0290.3120.05	Electricité bâtiment administratif	29'197.85		40'000.00		31'525.35	
0290.3120.10	Eau potable bâtiment admin.	1'756.85		2'000.00		1'664.60	
0290.3120.15	Epuración des eaux bâtiment admin.	4'635.40		5'000.00		4'538.50	
0290.3130.15	Prestations de tiers pour nettoyages	7'842.70		6'000.00		2'981.15	
0290.3130.30	Mandat technique Leatech	15'951.60		16'000.00		15'951.60	
0290.3134.00	Assurance incendie, ECAB bâtiment admin.	7'219.70		6'400.00		6'369.25	
0290.3144.00	Entretien et réparations du bâtiment admin.	148'948.60		215'000.00		63'465.72	
0290.3300.40	Amort. bâtiment administratif	335'858.90		335'858.90		335'858.90	
0290.3300.48	Amort. s/rééval. bâtiment administratif	34'070.80		34'070.80		34'070.80	
0290.3300.60	Amort. mobilier et machines bureau	20'874.15		20'874.15		20'874.15	
0290.3910.15	Imputation interne salaires conciergerie	89'279.70		98'059.80		89'025.40	

Compte	Désignation	Comptes 2023		Budget 2023		Comptes 2022	
		Charges	Revenus	Charges	Revenus	Charges	Revenus
0290.3910.18	Imputation interne charges sociales conciergerie	18'536.65		20'672.95		19'496.10	
0290.3930.60	Imputation interne déchets bâtiment communal	5'000.00		5'000.00		5'000.00	
0290.4470.00	Produit des locations bâtiment admin.		74'960.00		74'960.00		74'960.00
0291	Centre de rencontre "La Grange"	189'714.85	32'226.00	205'657.70	23'050.00	172'070.25	36'292.65
0291.3101.00	Matériel de nettoyage des locaux	5'297.85		9'500.00		5'297.80	
0291.3120.00	Chauffage La Grange	16'291.80		17'000.00		14'842.80	
0291.3120.05	Electricité La Grange	8'392.80		11'000.00		8'270.70	
0291.3120.10	Eau potable La Grange	553.75		600.00		479.95	
0291.3120.15	Epuration des eaux La Grange	1'218.10		1'200.00		1'140.55	
0291.3134.00	Assurance incendie, ECAB La Grange	3'140.05		2'800.00		2'770.15	
0291.3144.00	Entretien et réparations du bât. La Grange	30'185.40		36'000.00		14'444.50	
0291.3300.48	Amortissements s/rééval. bâtiment La Grange	91'768.60		91'768.60		91'768.60	
0291.3910.15	Imputation interne salaires conciergerie	23'903.55		26'254.20		23'835.40	
0291.3910.18	Imputation interne charges sociales conciergerie	4'962.95		5'534.90		5'219.80	
0291.3930.60	Imputation interne déchets bâtiment communal	4'000.00		4'000.00		4'000.00	
0291.4260.50	Remboursements dégâts et sinistres la Grange		295.00		50.00		1'874.65
0291.4472.00	Produit des locations de salles La Grange		28'931.00		20'000.00		31'418.00
0291.4472.30	Location des places de parc La Grange		3'000.00		3'000.00		3'000.00
0292	Ancienne école	88'390.75	11'400.70	116'272.90	11'200.00	96'092.65	10'200.00
0292.3101.00	Matériel de nettoyage des locaux	5'231.65		11'500.00		793.55	
0292.3120.00	Chauffage ancienne école	10'269.85		12'000.00		8'644.45	
0292.3120.05	Electricité ancienne école	2'800.10		7'000.00		4'296.00	
0292.3120.10	Eau potable ancienne école	683.90		800.00		733.10	
0292.3120.15	Epuration des eaux ancienne école	1'528.25		1'600.00		1'579.95	
0292.3134.00	Assurance incendie, ECAB ancienne école	1'743.30		1'540.00		1'537.90	
0292.3144.00	Entretien et réparations du bât. ancienne école	13'853.80		26'000.00		38'050.35	
0292.3300.40	Amort. ancienne école	20'340.50		20'862.15		8'322.15	
0292.3910.15	Imputation interne salaires conciergerie	24'791.95		27'230.10		25'150.80	
0292.3910.18	Imputation interne charges sociales conciergerie	5'147.45		5'740.65		4'984.40	
0292.3930.60	Imputation interne déchets bâtiment communal	2'000.00		2'000.00		2'000.00	
0292.4471.00	Produit des locations ancienne école		10'725.00		11'200.00		10'200.00
0292.4660.10	Amort. Subv. cantonales Ancienne école (-)		675.70				
0293	Four à pain Préalpes 12C	33.90		35.00		33.90	
0293.3134.00	Assurance incendie, ECAB four à pain	33.90		35.00		33.90	
0294	Bâtiment Route de Moncor 2A	9'356.10	67'300.00	15'314.45	67'300.00	8'915.90	67'300.00
0294.3134.00	Assurance incendie, ECAB Moncor 2A	857.70		800.00		756.70	
0294.3144.00	Entretien et réparations du bâtiment Moncor 2A	3'983.95		10'000.00		3'644.75	
0294.3300.40	Amortissements Pavillon Moncor 2A	4'514.45		4'514.45		4'514.45	
0294.4470.00	Produit des locations Pavillon Moncor 2A		67'300.00		67'300.00		67'300.00

Compte	Désignation	Comptes 2023		Budget 2023		Comptes 2022	
		Charges	Revenus	Charges	Revenus	Charges	Revenus
0295	PAD 34-35 (art. 5171 RF)		6'960.00		6'960.00		6'960.00
0295.4470.00	Produit des locations de terrains PA		6'960.00		6'960.00		6'960.00
0299	Planification et gestion des bâtiments	1'230'896.30	1'117'414.00	1'316'220.00	1'233'220.00	1'224'369.70	1'124'722.55
0299.3010.00	Salaires du personnel de conciergerie	926'502.35		916'000.00		925'750.90	
0299.3010.04	Salaires du personnel auxiliaire et étudiants	71'763.95		102'500.00		85'071.75	
0299.3010.09	Rembts salaires et charges sociales concierges (-)	-1'202.15				-3'087.75	
0299.3040.00	Allocations communales pour enfants	14'400.00		14'500.00		15'240.00	
0299.3040.10	Allocations du conjoint au foyer			2'400.00		2'400.00	
0299.3050.00	Part patronale AVS, AI, APG, AC, frais admin.	60'484.75		67'000.00		60'751.25	
0299.3052.00	Part patronale à la caisse de retraite	76'662.00		84'800.00		77'759.75	
0299.3053.00	Part patronale aux assurances accidents	11'454.45		11'390.00		10'461.55	
0299.3054.00	Part patronale à la Caisse de cot. pour AF	24'956.75		27'810.00		25'027.40	
0299.3055.00	Part patronale à l'assurance IJ maladie	6'867.40		6'820.00		10'419.15	
0299.3132.50	Etudes pour bâtiments communaux	39'006.80		83'000.00		14'575.70	
0299.4910.15	Imputation interne salaires conciergerie		925'300.20		1'018'500.00		922'663.45
0299.4910.18	Imputation interne charges sociales conciergerie		192'113.80		214'720.00		202'059.10

Compte	Désignation	Comptes 2023		Budget 2023		Comptes 2022	
		Charges	Revenus	Charges	Revenus	Charges	Revenus
1	ORDRE ET SÉCURITÉ PUBLICS	2'630'873.38	786'685.85	2'751'065.10	773'450.00	2'495'227.79	407'022.95
11	Sécurité publique	702'251.30	11'367.45	774'453.00	10'000.00	590'430.45	8'000.00
111	Police	702'251.30	11'367.45	774'453.00	10'000.00	590'430.45	8'000.00
1110	Police	702'251.30	11'367.45	774'453.00	10'000.00	590'430.45	8'000.00
1110.3000.00	Jetons des délégués à l'ACoPol	274.40		500.00		274.40	
1110.3612.10	Participation Police intercommunale (DL)	701'976.90		773'953.00		590'156.05	
1110.4270.00	Ordonnances pénales administratives		11'367.45		10'000.00		8'000.00
14	Juridique, CHAB, police constr., cadastre	938'198.45	147'390.25	975'380.00	117'500.00	908'318.90	133'624.70
140	Juridique, CHAB, police constr., cadastre	938'198.45	147'390.25	975'380.00	117'500.00	908'318.90	133'624.70
1400	Juridique, Ctrl hab., police constr., cadastre	938'198.45	147'390.25	975'380.00	117'500.00	908'318.90	133'624.70
1400.3000.00	Jetons Commission de naturalisation	1'519.00		2'000.00		1'460.20	
1400.3010.00	Salaires Juridique, C. hab. et police constructions	735'929.20		747'000.00		715'832.80	
1400.3010.09	Rembts salaires et charges sociales Juridique (-)	-209.80				-727.30	
1400.3040.00	Allocations communales pour enfants	11'592.00		12'600.00		12'471.70	
1400.3050.00	Part patronale AVS, AI, APG, AC, frais admin.	48'254.55		49'200.00		46'664.85	
1400.3052.00	Part patronale à la caisse de retraite	67'348.95		69'100.00		65'733.70	
1400.3053.00	Part patronale aux assurances accidents	1'483.95		1'530.00		1'591.95	
1400.3054.00	Part patronale à la Caisse de cot. pour AF	20'046.70		20'390.00		19'451.90	
1400.3055.00	Part patronale à l'assurance IJ maladie	5'473.80		5'560.00		8'085.50	
1400.3130.00	Mises à jour et mutations cadastrales	10'967.65		8'000.00		1'004.90	
1400.3132.30	Honoraires juridiques, experts, spécialistes	15'489.10		40'000.00		20'090.80	
1400.3601.00	Emoluments des cartes d'identité	5'813.80		5'000.00		4'772.90	
1400.3601.40	Emoluments administratifs permis simplifiés	14'489.55		15'000.00		11'885.00	
1400.4210.00	Emoluments administratifs contrôle des habitants		46'535.10		55'000.00		49'407.00
1400.4210.01	Emoluments des cartes d'identité		8'635.00		7'500.00		7'335.00
1400.4210.02	Deniers de naturalisations		12'350.00		10'000.00		7'540.00
1400.4210.40	Emoluments permis construire cantonaux		46'794.95		25'000.00		46'587.70
1400.4210.45	Emoluments permis procédure simplifiée		24'170.00		20'000.00		21'195.00
1400.4910.00	Imputation interne des salaires pour prestations		7'421.00				1'300.00
1400.4910.19	Imputation interne des charges sociales		1'484.20				260.00
15	Service du feu	825'212.95	553'287.30	807'134.00	513'500.00	841'790.70	134'150.60
150	Service du feu	825'212.95	553'287.30	807'134.00	513'500.00	841'790.70	134'150.60
1500	Service du feu	825'212.95	553'287.30	807'134.00	513'500.00	841'790.70	134'150.60
1500.3000.00	Jetons de la Commission du feu	156.80		500.00		156.80	
1500.3010.00	Salaires soumis AVS service du feu					54'100.45	
1500.3010.07	Solde des sapeurs-pompiers					157'909.40	
1500.3010.08	Service de piquet					29'986.60	
1500.3050.00	Part patronale AVS, AI, APG, AC, frais admin.					5'126.20	
1500.3054.00	Part patronale à la Caisse de cot. pour AF					1'078.15	
1500.3059.00	Cotisations diverses, yc caisse de secours					524.30	

Compte	Désignation	Comptes 2023		Budget 2023		Comptes 2022	
		Charges	Revenus	Charges	Revenus	Charges	Revenus
1500.3099.00	Honoraires pour examens médicaux					4'320.00	
1500.3101.00	Achat de matériel					48'240.27	
1500.3101.20	Carburant pour véhicules de service					5'590.35	
1500.3109.00	Frais d'interventions et conventions					4'594.05	
1500.3109.51	Manifestations spéciales	6'532.90		10'000.00		8'128.00	
1500.3113.00	Matériel informatique, réseau, imprimantes					649.00	
1500.3130.02	Concessions radiotéléphoniques, journaux	484.65				4'738.90	
1500.3134.20	Assurances des véhicules du feu	-26.70				4'731.40	
1500.3137.20	Impôts, taxes et vignettes véhicules du feu					213.00	
1500.3138.00	Frais de cours et d'instruction					45'377.40	
1500.3151.20	Entretien des véhicules et matériel					46'233.23	
1500.3300.62	Amort. véhicules et machines					23'692.82	
1500.3300.68	Amort. s/réval. véhicules et machines					20'215.13	
1500.3301.62	Amort. extraordinaires véhicules et machines					128'072.70	
1500.3611.00	Participation aux Centres de renfort (DL)	19.10		10'000.00		3'324.75	
1500.3612.03	Part aux frais du RSS (DL)	285'984.85		286'634.00		18'109.80	
1500.3612.04	Remboursement taxe d'exemption au RSS (DL)	302'061.35		270'000.00			
1500.3920.00	Imputation interne loyer local du feu	230'000.00		230'000.00		226'678.00	
1500.4200.00	Taxe d'exemption du service du feu		302'061.35		270'000.00		
1500.4250.00	Ventes de matériel et machines						1'209.85
1500.4260.00	Part. de tiers pour interventions et formation						106'396.35
1500.4470.00	Produit locations caserne des pompiers		230'000.00		230'000.00		
1500.4612.25	Part du RSS pour employés communaux		19'500.00		13'500.00		
1500.4634.00	Subvention ECAB achats de matériel et divers		1'725.95				8'981.20
1500.4660.40	Amort. Subv. ECAB véhicules						17'563.20
16	Défense	165'210.68	74'640.85	194'098.10	132'450.00	154'687.74	131'247.65
161	Défense militaire	-153.50		1'000.00		300.00	
1610	Défense militaire	-153.50		1'000.00		300.00	
1610.3612.00	Participation aux tirs obligatoires (DL)	-153.50		1'000.00		300.00	
162	Défense civile	165'364.18	74'640.85	193'098.10	132'450.00	154'387.74	131'247.65
1620	Protection civile	139'404.78	63'060.20	163'888.10	121'650.00	135'119.84	122'662.70
1620.3101.00	Matériel de nettoyage des locaux	1'875.95		3'500.00		1'493.34	
1620.3120.00	Chauffage abris PC	11'651.65		12'000.00		11'777.25	
1620.3120.05	Electricité abris PC	6'615.10		7'000.00		7'145.15	
1620.3120.10	Eau potable abris PC	520.70		1'500.00		983.00	
1620.3120.15	Epuration des eaux abris PC	547.10		1'500.00		1'032.85	
1620.3137.00	Taxes de séjour	435.00		750.00		1'121.90	
1620.3144.00	Entretien et réparations des abris PC	43'475.18		54'000.00		36'257.35	
1620.3631.00	Participation aux coûts de la PCi XXI (DL)	23'162.25		27'340.05		23'852.75	

Compte	Désignation	Comptes 2023		Budget 2023		Comptes 2022	
		Charges	Revenus	Charges	Revenus	Charges	Revenus
1620.3910.15	Imputation interne salaires conciergerie	42'332.60		46'495.80		42'212.15	
1620.3910.18	Imputation interne charges sociales conciergerie	8'789.25		9'802.25		9'244.10	
1620.4240.00	Recettes taxes de séjour		435.00		750.00		1'121.90
1620.4260.50	Remboursements dégâts et sinistres PC		254.00				175.00
1620.4472.00	Location des locaux de la PC		43'471.20		70'000.00		90'465.80
1620.4501.16	Prélèvements au fond de réserve PC				45'000.00		25'000.00
1620.4611.00	Particip. utilisation et entretien constructions (DL)		5'900.00		5'900.00		5'900.00
1620.4631.00	Subvention cantonale entretien PC		13'000.00				
1621	Etat-major de conduite de l'ORCOC (DL)	25'959.40	11'580.65	29'210.00	10'800.00	19'267.90	8'584.95
1621.3000.00	Jetons de présence de l'Etat-Major	21'425.00		22'000.00		17'690.00	
1621.3050.00	Part patronale AVS, AI, APG, AC, frais admin.	238.20		1'140.00		230.45	
1621.3054.00	Part patronale à la Caisse de cot. pour AF	101.10		450.00		97.00	
1621.3101.00	Achats de matériel et frais divers ORCOC	3'770.10		2'500.00		825.45	
1621.3130.00	Frais de téléphones ORCOC	351.00		1'500.00		351.00	
1621.3137.20	Impôts génératrice ORCOC	74.00		120.00		74.00	
1621.3138.00	Frais de cours et d'instruction ORCOC			1'000.00			
1621.3910.19	Imputation interne des charges sociales			500.00			
1621.4612.10	Particip. des Communes membres ORCOC		11'580.65		10'800.00		8'584.95

Compte	Désignation	Comptes 2023		Budget 2023		Comptes 2022	
		Charges	Revenus	Charges	Revenus	Charges	Revenus
2	FORMATION	21'463'479.03	3'808'519.41	22'047'116.10	3'766'557.35	21'148'991.75	3'562'435.59
21	Scolarité obligatoire	19'489'329.93	3'782'489.41	20'048'099.40	3'740'557.35	19'241'324.05	3'527'930.59
211	École primaire I (Enfantine 1H - 2H)	968'774.95	2'840.00	967'153.25	3'140.00	936'830.90	5'920.00
2110	Ecole primaire I (Enfantine 1H - 2H)	968'774.95	2'840.00	967'153.25	3'140.00	936'830.90	5'920.00
2110.3100.00	Autre petit matériel Enfantine	422.20		2'330.00		158.00	
2110.3104.00	Matériel scolaire Enfantine	220.35		800.00		67.40	
2110.3110.00	Achats mobilier et machines de bureau EE	2'930.05		7'400.00		5'496.10	
2110.3611.00	Traitements enseignants enfantines (DL)	965'202.35		956'623.25		931'109.40	
2110.4260.00	Refacturation repas activités scolaires Enfantine				300.00		
2110.4611.00	Contribution cant. fournitures scolaires Enfantine		2'840.00		2'840.00		5'920.00
212	École primaire II (3H - 8H)	9'000'584.44	3'198'114.55	9'080'805.95	3'168'053.05	8'661'926.24	3'232'567.39
2120	Ecole primaire II (3H - 8H)	5'860'984.94	58'515.05	5'963'452.90	50'700.00	5'506'745.45	77'386.60
2120.3010.00	Salaires du personnel communal Primaire	369'118.70		366'000.00		347'661.20	
2120.3010.01	Salaires enseignants et resp. communaux	45'051.85		57'500.00		41'116.15	
2120.3010.09	Rembts salaires et charges sociales Primaire II (-)	-37'482.30				-13'389.90	
2120.3040.00	Allocations communales pour enfants	3'279.60		3'300.00		3'279.60	
2120.3050.00	Part patronale AVS, AI, APG, AC, frais admin.	23'901.00		27'900.00		23'913.85	
2120.3052.00	Part patronale à la caisse de retraite	35'407.80		33'900.00		33'924.00	
2120.3053.00	Part patronale aux assurances accidents	721.50		850.00		795.30	
2120.3054.00	Part patronale à la Caisse de cot. pour AF	9'902.80		11'560.00		9'907.40	
2120.3055.00	Part patronale à l'assurance IJ maladie	2'655.45		3'150.00		4'044.40	
2120.3100.00	Autre petit matériel Primaire	233.45		300.00		350.55	
2120.3104.00	Matériel scolaire Primaire	33'226.50		38'327.00		27'198.16	
2120.3110.00	Achats mobilier et machines de bureau EP	16'787.32		22'000.00		15'160.30	
2120.3113.00	Matériel informatique, réseau, imprim., toner	108'770.95		107'000.00		55'247.10	
2120.3118.00	Achats et mises à jour des logiciels	11'577.40		16'700.00		1'433.20	
2120.3130.45	Interprétariat pour les allophones	33'719.85		15'000.00		26'477.25	
2120.3138.00	Cours de prévention	8'029.95		10'420.00		6'140.50	
2120.3150.00	Entretien du mobilier et machines bureau	59'856.25		62'000.00		52'869.00	
2120.3153.00	Maintenance hardware	16'101.15		16'101.15		16'101.15	
2120.3169.00	Locations piscine et patinoire (sans transports)	45'057.40		55'000.00		38'588.75	
2120.3171.00	Subsides pour camps de ski et d'été	84'698.05		111'000.00		121'633.67	
2120.3171.10	Subsides pour promenades scolaires	23'300.90		40'000.00		30'327.40	
2120.3300.61	Amort. matériel informatique	56'000.00		56'000.00		50'930.25	
2120.3611.00	Traitements enseignants primaires (DL)	3'952'551.70		3'962'837.45		3'804'992.85	
2120.3611.30	Trait. enseignants EP classes surnuméraires	54'000.00		54'000.00			
2120.3612.10	Contribution frais scolaires ERAF Fribourg (DL)	281'937.05		283'000.00		221'354.25	
2120.3612.20	Contribution frais scolaires autres écoles (DL)	10'039.60		6'500.00		5'842.15	
2120.3612.80	Contribution SLPP Regional Schuldienst (DL)	21'825.40		19'490.00		19'545.60	

Compte	Désignation	Comptes 2023		Budget 2023		Comptes 2022	
		Charges	Revenus	Charges	Revenus	Charges	Revenus
2120.3612.90	Part. VSG logopédie et psycho SLPPI (DL)	590'715.62		583'617.30		561'301.32	
2120.4250.00	Vente matériel informatique		500.00				650.00
2120.4260.00	Refacturation repas activités scolaires Primaire		19'040.00		25'000.00		28'807.00
2120.4260.10	Participation cours facultatifs allemand		6'600.00		5'000.00		6'400.00
2120.4611.00	Contribution cant. fournitures scolaires		14'335.00		7'700.00		16'260.00
2120.4611.10	Particip. du canton frais d'interprétariat		7'375.05		4'000.00		5'745.95
2120.4612.00	Part des communes aux frais d'écolage		3'394.75		3'000.00		1'736.85
2120.4630.00	Subv. fédérale J+S pour camps		5'737.60		5'000.00		8'502.00
2120.4631.05	Subv. cantonale sport scolaire obligatoire et camps		1'532.65		1'000.00		9'284.80
2126	Svce logopédie, psychologie, psychom. (DL)	3'139'599.50	3'139'599.50	3'117'353.05	3'117'353.05	3'155'180.79	3'155'180.79
2126.3000.00	Jetons de présence Commission de gestion	1'176.00		2'000.00		1'097.60	
2126.3090.00	Formation permanente, perfectionnement	17'681.36		18'000.00		15'549.82	
2126.3090.05	Frais de formation autre	22'152.50		12'000.00		2'317.50	
2126.3090.10	Frais de supervision d'équipe	5'171.49		6'000.00		4'843.47	
2126.3100.00	Matériel de bureau et frais divers	956.10		3'000.00		736.72	
2126.3104.00	Matériel pour les spécialistes	18'626.39		20'000.00		16'251.23	
2126.3104.01	Matériel tests K-ABC pour psychologues	4'077.74		4'500.00		4'459.13	
2126.3104.02	Matériel tests dyscalculie logopédistes	313.50		500.00		500.00	
2126.3104.03	Matériel pour la psychomotricité	1'591.35		3'000.00		2'944.90	
2126.3109.00	Frais de séances	2'540.00		3'800.00		2'040.45	
2126.3113.00	Matériel inform., réseau, imprimantes	14'665.90		20'000.00		15'102.21	
2126.3118.00	Achats et mises à jour des logiciels	824.45		1'010.00		1'154.65	
2126.3118.03	Site internet	538.50		550.00		538.50	
2126.3120.05	Electricité des locaux	1'098.00		1'300.00		1'049.05	
2126.3130.00	Frais de téléphones	4'534.10		5'000.00		3'922.80	
2126.3130.01	Frais de ports	1'208.52		1'300.00		1'581.30	
2126.3130.15	Prestations de tiers pour nettoyages	1'013.70		1'100.00		998.00	
2126.3130.40	Traitements des psychologues	849'029.45		769'311.20		777'820.90	
2126.3130.41	Traitements des logopédistes	1'185'160.90		1'113'467.90		1'051'486.65	
2126.3130.42	Traitements des psychomotricien-ne-s	276'802.95		236'224.30		233'265.60	
2126.3130.45	Service du personnel de l'Etat (SPO)	7'852.80		8'200.00		8'229.00	
2126.3130.50	Traitements du personnel administratif	122'310.80		219'711.05		104'845.70	
2126.3130.55	Charges sociales du personnel	596'287.35		584'678.60		535'707.40	
2126.3130.59	Rembts des traitements du personnel (-)	-63'917.20				-56'500.04	
2126.3132.50	Honoraires fiduciaire révision comptes	1'534.65		1'200.00		1'098.55	
2126.3134.00	Assurances RC et choses	839.20		1'000.00		839.00	
2126.3136.00	Examens médicaux pour la logopédie			4'500.00			
2126.3150.00	Location et entretien matériel et machines bureau	2'632.25		3'000.00		2'402.80	
2126.3153.00	Entretien du matériel informatique	10'167.15		20'000.00		13'070.65	

Compte	Désignation	Comptes 2023		Budget 2023		Comptes 2022	
		Charges	Revenus	Charges	Revenus	Charges	Revenus
2126.3160.00	Location des locaux, SANS nettoyage	13'560.00		15'000.00		13'560.00	
2126.3160.10	Location des salles de psychomotricité	10'350.00		10'000.00		9'600.00	
2126.3170.00	Frais de déplacements des spécialistes	22'819.60		22'000.00		19'987.25	
2126.3613.50	Mesures compensatoires Caisse pension de l'Etat					359'680.00	
2126.3910.00	Imput. interne prestations de gestion	4'000.00		4'000.00		3'000.00	
2126.3940.00	Imputation interne des intérêts	2'000.00		2'000.00		2'000.00	
2126.4260.00	Part du personnel à l'IJ maladie		20'424.15		20'000.00		21'635.45
2126.4260.31	Part aux excédents IJ maladie collective		256.30				
2126.4612.10	Particip. des Communes membres		1'777'285.05		1'755'558.05		1'469'720.94
2126.4612.50	Part Communes mesures compens. Caisse pension						206'636.00
2126.4631.00	Participation du canton		1'341'634.00		1'341'795.00		1'457'188.40
213	École du cycle d'orientation (9H - 11H)	5'390'367.00		5'690'214.00		5'681'530.00	
2130	Ecole du cycle d'orientation (9H - 11H)	5'390'367.00		5'690'214.00		5'681'530.00	
2130.3612.10	Contribution écoles cycle d'orientation (DL)	5'390'367.00		5'690'214.00		5'681'530.00	
214	Ecoles de musique	351'814.70		347'650.00		320'497.20	
2140	Ecoles de musique	351'814.70		347'650.00		320'497.20	
2140.3611.00	Participation au conservatoire musique (DL)	351'814.70		347'650.00		320'497.20	
217	Bâtiments scolaires	3'088'524.49	489'403.07	3'303'386.20	490'364.30	3'021'339.68	203'427.20
2170	Bâtiments scolaires	3'088'524.49	489'403.07	3'303'386.20	490'364.30	3'021'339.68	203'427.20
21701	Ecole de Cormanon	869'093.07	129'844.64	906'391.75	128'817.05	828'005.97	37'051.10
21701.3101.00	Matériel de nettoyage des locaux	9'205.38		21'500.00		12'224.45	
21701.3120.00	Chauffage Ecole de Cormanon	32'560.90		35'000.00		29'819.85	
21701.3120.05	Electricité Ecole de Cormanon	10'127.69		12'000.00		9'080.50	
21701.3120.10	Eau potable Ecole de Cormanon	3'514.70		3'000.00		2'750.10	
21701.3120.15	Epuration des eaux Ecole de Cormanon	7'603.25		7'000.00		6'799.80	
21701.3130.15	Prestations de tiers nettoyages Ecole Cormanon	21'970.00		23'000.00		21'698.25	
21701.3134.00	Assurance incendie, ECAB Ecole de Cormanon	14'137.40		13'000.00		12'473.10	
21701.3144.00	Entretien et réparations du bât. Ecole Cormanon	74'228.45		81'000.00		47'110.82	
21701.3144.10	Equip. halle gym et matériel de sport Cormanon	3'427.85		4'000.00		1'835.80	
21701.3300.40	Amort. Ecole de Cormanon	343'449.35		336'986.35		333'986.35	
21701.3300.48	Amort. s/réval. Ecole Cormanon	106'900.35		106'900.35		106'900.35	
21701.3300.61	Amort. informatique et tableaux interactifs	11'360.50		11'360.50		11'360.50	
21701.3300.68	Amort. s/réval. mobilier et installations	5'031.45		5'031.45		5'031.45	
21701.3300.69	Amort. s/réval. Equip. sportifs mobiles Cormanon	10'000.00		10'000.00		10'000.00	
21701.3910.15	Imputation interne salaires conciergerie	172'053.50		188'973.70		171'563.15	
21701.3910.18	Imputation interne charges sociales conciergerie	35'722.30		39'839.40		37'571.50	
21701.3930.60	Imputation interne déchets bâtiment communal	7'800.00		7'800.00		7'800.00	
21701.4240.30	Rétribution énergie photovoltaïque Cormanon		19'350.59		20'000.00		13'474.25
21701.4260.50	Remboursements dégâts et sinistres Cormanon		327.00				262.00
21701.4472.00	Produit locations des salles Ecole de Cormanon		8'350.00		7'000.00		9'100.00

Compte	Désignation	Comptes 2023		Budget 2023		Comptes 2022	
		Charges	Revenus	Charges	Revenus	Charges	Revenus
21701.4472.50	Produit locations halles de gym Ecole Cormanon						350.00
21701.4660.00	Amort. Subv. fédérales Ecole Cormanon		1'490.80		1'490.80		1'490.80
21701.4660.10	Amort. Subv. cantonales Ecole Cormanon		12'374.05		12'374.05		12'374.05
21701.4920.00	Imputation interne des loyers FAEF		87'952.20		87'952.20		
21702	Ecole des Rochettes	427'336.00	57'705.11	487'744.15	58'827.00	407'619.25	18'348.02
21702.3101.00	Matériel de nettoyage des locaux	15'867.14		21'500.00		13'527.50	
21702.3120.00	Chauffage Ecole des Rochettes	26'251.50		45'000.00		36'491.10	
21702.3120.05	Electricité Ecole des Rochettes	18'682.10		22'000.00		19'784.25	
21702.3120.10	Eau potable Ecole des Rochettes	2'055.10		2'500.00		2'292.90	
21702.3120.15	Epuration des eaux Ecole des Rochettes	5'680.05		6'200.00		5'929.90	
21702.3130.15	Prestations de tiers nettoyages Rochettes	21'659.90		23'000.00		21'745.20	
21702.3134.00	Assurance incendie, ECAB Ecole des Rochettes	6'793.10		6'000.00		5'992.80	
21702.3144.00	Entretien et réparations du bât. Ecole Rochettes	123'979.81		132'000.00		108'592.90	
21702.3144.10	Equip. halle gym et matériel de sport Rochettes	1'805.65		4'000.00		1'581.55	
21702.3300.48	Amort. s/rééval. Panneaux solaires Rochettes	5'196.70		5'196.70		5'196.70	
21702.3300.60	Amort. mobilier et machines bureau Rochettes	13'915.65		14'000.00			
21702.3300.61	Amort. mat. informatique et tableaux interactifs	19'438.20		19'438.20		19'438.20	
21702.3910.15	Imputation interne salaires conciergerie	131'010.75		147'923.95		130'637.25	
21702.3910.18	Imputation interne charges sociales conciergerie	27'200.35		31'185.30		28'609.00	
21702.3930.60	Imputation interne déchets bâtiment communal	7'800.00		7'800.00		7'800.00	
21702.4240.30	Rétribution énergie photovoltaïque Rochettes		8'960.86		9'000.00		10'535.12
21702.4260.50	Remboursements dégâts et sinistres Rochettes		1'745.25				1'012.90
21702.4471.00	Loyer de l'appartement de service Rochettes						6'800.00
21702.4920.00	Imputation interne des loyers FAEF		46'999.00		49'827.00		
21703	Ecole de Villars-Vert	494'951.76	181'067.45	552'011.15	189'700.20	501'356.37	90'976.50
21703.3101.00	Matériel de nettoyage des locaux	13'856.66		18'500.00		12'154.20	
21703.3120.00	Chauffage Ecole de V-Vert	81'660.55		110'000.00		89'323.65	
21703.3120.05	Electricité Ecole de V-Vert	37'266.90		40'000.00		36'754.30	
21703.3120.10	Eau potable Ecole de V-Vert	3'760.60		5'000.00		2'886.30	
21703.3120.15	Epuration des eaux Ecole de V-Vert	8'966.85		10'000.00		8'048.20	
21703.3130.15	Prestations de tiers nettoyages Ecole de V-Vert	14'127.60		15'000.00		13'983.25	
21703.3134.00	Assurance incendie, ECAB Ecole de V-Vert	17'681.25		16'000.00		15'993.40	
21703.3144.00	Entretien et réparations du bât. Ecole V-Vert	63'874.25		62'000.00		78'634.42	
21703.3144.10	Equip. halle gym et matériel de sport V-Vert	5'088.95		7'000.00		7'764.15	
21703.3300.40	Amort. Ecole de V-Vert	4'005.30		5'400.00		4'005.30	
21703.3300.60	Amort. mobilier et machines bureau V-Vert	14'399.25		12'960.00			
21703.3300.61	Amort. informatique et tableaux interactifs	8'682.52		8'682.52		8'682.52	
21703.3300.68	Amort. s/rééval. Mobilier et informatique V-Vert	9'657.73		9'657.73		9'657.73	
21703.3910.15	Imputation interne salaires conciergerie	162'652.80		178'648.30		162'189.00	

Compte	Désignation	Comptes 2023		Budget 2023		Comptes 2022	
		Charges	Revenus	Charges	Revenus	Charges	Revenus
21703.3910.18	Imputation interne charges sociales conciergerie	33'770.55		37'662.60		35'779.95	
21703.3930.60	Imputation interne déchets bâtiment communal	15'500.00		15'500.00		15'500.00	
21703.4260.25	Participation du CSVV frais du bâtiment		56'080.50		67'500.00		57'404.55
21703.4260.50	Remboursements dégâts et sinistres V-Vert		1'638.40				12'218.95
21703.4470.00	Location local chauffage FriCAD		7'200.00		7'200.00		7'200.00
21703.4470.05	Participation Paroisse chapelle V-Vert		13'048.35		12'000.00		12'853.00
21703.4472.50	Produit locations halles de gym V-Vert		100.00				100.00
21703.4660.10	Amort. Subv. cantonales Ecole V-Vert		1'200.00		1'200.00		1'200.00
21703.4920.00	Imputation interne des loyers FAEF		101'800.20		101'800.20		
21704	Cellules des Platanes	138'541.25	2'760.00	160'740.05	2'760.00	127'778.50	7'724.90
21704.3120.00	Chauffage Cellules des Platanes (PPE)	33'949.20		30'000.00		21'612.35	
21704.3120.05	Electricité Cellules des Platanes	4'198.20		4'500.00		4'069.15	
21704.3144.00	Entretien et réparations Cellules Platanes (yc PPE)	18'842.45		45'000.00		20'683.75	
21704.3300.48	Amort. s/réval. bâtiments des Platanes	60'191.70		60'191.70		60'191.70	
21704.3910.15	Imputation interne salaires conciergerie	15'534.40		15'236.25		15'490.20	
21704.3910.18	Imputation interne charges sociales conciergerie	3'225.30		3'212.10		3'131.35	
21704.3930.60	Imputation interne déchets bâtiment communal	2'600.00		2'600.00		2'600.00	
21704.4260.50	Remboursements dégâts et sinistres Platanes						4'964.90
21704.4470.00	Produit des locations Cellules des Platanes		2'760.00		2'760.00		2'760.00
21705	Ecole du Platy	1'158'602.41	118'025.87	1'196'499.10	110'260.05	1'156'579.59	49'326.68
21705.3101.00	Matériel de nettoyage des locaux	14'113.80		16'500.00		9'228.47	
21705.3120.00	Chauffage Ecole du Platy	25'458.95		35'000.00		29'000.05	
21705.3120.05	Electricité Ecole du Platy	10'792.72		11'000.00		9'033.73	
21705.3120.10	Eau potable Ecole du Platy	2'566.60		3'000.00		2'528.70	
21705.3120.15	Epuration des eaux Ecole du Platy	7'220.15		7'000.00		7'180.30	
21705.3130.15	Prestations de tiers nettoyages Ecole du Platy	19'125.25		20'000.00		18'526.25	
21705.3134.00	Assurance incendie, ECAB Ecole du Platy	13'914.15		13'000.00		12'275.05	
21705.3144.00	Entretien et réparations du bât. Ecole Platy	75'495.89		81'000.00		82'331.74	
21705.3144.10	Equip. halle gym et matériel de sport Ecole Platy	9'220.85		12'000.00		4'663.30	
21705.3300.40	Amort. Ecole du Platy	661'976.30		661'976.30		661'976.30	
21705.3300.48	Amort. s/réval. Ecole du Platy	31'855.40		31'855.40		31'855.40	
21705.3300.60	Amort. mobilier et machines bureau Ecole Platy	61'140.50		61'140.50		61'140.50	
21705.3300.61	Amort. informatique et tableaux interactifs	37'007.80		37'007.80		37'007.80	
21705.3300.64	Amort. Equip. sportifs mobiles Platy	10'000.00		10'000.00		10'000.00	
21705.3910.15	Imputation interne salaires conciergerie	141'529.25		155'447.65		141'126.00	
21705.3910.18	Imputation interne charges sociales conciergerie	29'384.80		32'771.45		30'906.00	
21705.3930.60	Imputation interne déchets bâtiment communal	7'800.00		7'800.00		7'800.00	
21705.4240.30	Rétribution énergie photovoltaïque Platy		8'029.32		2'000.00		4'422.48
21705.4260.50	Remboursements dégâts et sinistres Ecole du Platy		1'736.50				1'129.15

Compte	Désignation	Comptes 2023		Budget 2023		Comptes 2022	
		Charges	Revenus	Charges	Revenus	Charges	Revenus
21705.4660.00	Amort. Subv. fédérales Ecole du Platy		955.50		955.50		955.50
21705.4660.10	Amort. Subv. cantonales Ecole du Platy		42'819.55		42'819.55		42'819.55
21705.4920.00	Imputation interne des loyers FAEF		64'485.00		64'485.00		
218	Accueil de jour	172'692.55	56'544.00	134'530.00	51'000.00	129'397.95	53'939.00
2180	Structures d'accueil extrascolaire	172'692.55	56'544.00	134'530.00	51'000.00	129'397.95	53'939.00
2180.3010.05	Salaires des responsables devoirs surveillés	24'631.80		23'000.00		23'689.50	
2180.3010.06	Salaires des surveillants des devoirs	78'259.05		80'000.00		72'956.65	
2180.3010.09	Rembts salaires et charges sociales devoirs (-)					-31.50	
2180.3050.00	Part patronale AVS, AI, APG, AC, frais admin.	1'771.50		2'500.00		1'770.85	
2180.3053.00	Part patronale aux assurances accidents	108.65		210.00		130.20	
2180.3054.00	Part patronale à la Caisse de cot. pour AF	694.75		1'050.00		677.15	
2180.3055.00	Part patronale à l'assurance IJ maladie	183.40		170.00		268.00	
2180.3612.00	Frais accueil extrascolaire ERAF Fribourg (DL)	34'039.80		9'600.00		497.70	
2180.3637.00	Subvention surveillance devoirs	33'003.60		18'000.00		29'439.40	
2180.4260.05	Particip. des parents aux devoirs surveillés		56'544.00		51'000.00		53'939.00
219	Scolarité obligatoire, non mentionné ailleurs	516'571.80	35'587.79	524'360.00	28'000.00	489'802.08	32'077.00
2190	Direction et administration des écoles	361'316.85		364'610.00		345'890.95	
2190.3000.00	Jetons Commission scol., ELP et Conseil Parents	846.00		1'800.00		1'226.40	
2190.3000.01	Jetons délégués Association des CO			600.00		137.20	
2190.3010.00	Salaires du personnel Direction et admin.	288'894.50		288'500.00		276'085.80	
2190.3040.00	Allocations communales pour enfants	4'320.00		4'400.00		3'720.00	
2190.3050.00	Part patronale AVS, AI, APG, AC, frais admin.	18'979.05		19'000.00		18'230.15	
2190.3052.00	Part patronale à la caisse de retraite	26'906.40		26'700.00		25'336.30	
2190.3053.00	Part patronale aux assurances accidents	587.55		580.00		616.55	
2190.3054.00	Part patronale à la Caisse de cot. pour AF	7'885.00		7'880.00		7'551.60	
2190.3055.00	Part patronale à l'assurance IJ maladie	2'145.00		2'150.00		3'124.00	
2190.3109.00	Autres charges de matériel divers	6'095.40		8'000.00		5'302.20	
2190.3130.00	Frais de téléphones des écoles	4'657.95		5'000.00		4'560.75	
2193	Manifestations scolaires	20'409.90	2'600.00	32'400.00	2'000.00	31'225.94	2'200.00
2193.3637.00	Activités culturelles scolaires	20'409.90		32'400.00		31'225.94	
2193.4260.00	Participation parents activités culturelles		2'600.00		2'000.00		2'200.00
2194	Sport scolaire facultatif	80'335.95	32'987.79	65'850.00	26'000.00	58'696.20	29'877.00
2194.3010.00	Salaires des maîtres de sport facultatif	54'164.60		45'000.00		47'417.50	
2194.3050.00	Part patronale AVS, AI, APG, AC, frais admin.	1'782.50		3'000.00		1'299.40	
2194.3053.00	Part patronale aux assurances accidents	85.65		90.00		90.60	
2194.3054.00	Part patronale à la Caisse de cot. pour AF	739.50		1'230.00		539.10	
2194.3055.00	Part patronale à l'assurance IJ maladie	105.60		330.00		150.60	
2194.3130.00	Sport scolaire facultatif par tiers yc transport	23'458.10		16'200.00		9'199.00	
2194.4630.10	Subv. fédérale J+S sport scolaire facultatif		13'380.29		10'000.00		11'492.00
2194.4631.15	Subv. cantonale sport scolaire facultatif		19'607.50		16'000.00		18'385.00

Compte	Désignation	Comptes 2023		Budget 2023		Comptes 2022	
		Charges	Revenus	Charges	Revenus	Charges	Revenus
2195	Transports scolaires	54'509.10		61'500.00		53'988.99	
2195.3130.00	Transports scolaires (y c. transp. piscine/patinoire)	59'509.10		60'000.00		48'988.99	
2195.3130.10	Location de personnel (externe)	-5'000.00		1'500.00		5'000.00	
22	Ecoles spécialisées	1'708'702.15		1'692'646.70		1'653'888.00	
220	Ecoles spécialisées	1'708'702.15		1'692'646.70		1'653'888.00	
2200	Ecoles spécialisées	1'708'702.15		1'692'646.70		1'653'888.00	
2200.3611.10	Mesures pédago-thérapeutiques privées (DL)	97'359.40		82'050.60		84'053.35	
2200.3631.00	Aide aux institutions spécialisées (DL)	1'611'342.75		1'610'596.10		1'569'834.65	
23	Formation professionnelle initiale	150'273.80		171'500.00		153'181.05	
230	Formation professionnelle initiale	150'273.80		171'500.00		153'181.05	
2300	Formation professionnelle initiale	150'273.80		171'500.00		153'181.05	
2300.3611.00	Contribution à l'école professionnelle (DL)	144'140.60		165'000.00		147'045.45	
2300.3611.10	Contribution au centre d'information (DL)	6'133.20		6'500.00		6'135.60	
29	Formations autres	115'173.15	26'030.00	134'870.00	26'000.00	100'598.65	34'505.00
299	Formations autres	115'173.15	26'030.00	134'870.00	26'000.00	100'598.65	34'505.00
2990	Formations autres	115'173.15	26'030.00	134'870.00	26'000.00	100'598.65	34'505.00
2990.3010.00	Salaires enseign. cours français accueil migrants	95'838.35		109'500.00		86'007.80	
2990.3040.00	Allocations communales pour enfants	1'008.00		1'050.00		840.00	
2990.3050.00	Part patronale AVS, AI, APG, AC, frais admin.	6'154.85		7'200.00		5'510.75	
2990.3052.00	Part patronale à la caisse de retraite	5'506.80		10'100.00		4'377.00	
2990.3053.00	Part patronale aux assurances accidents	167.65		220.00		165.55	
2990.3054.00	Part patronale à la Caisse de cot. pour AF	2'543.45		2'990.00		2'274.55	
2990.3055.00	Part patronale à l'assurance IJ maladie	690.10		810.00		935.30	
2990.3637.00	Participation intégration de migrants et autres	3'263.95		3'000.00		487.70	
2990.4231.00	Participation cours de français migrants		3'530.00		3'500.00		5'890.00
2990.4631.00	Subv. cours français migrants et adultes		22'500.00		22'500.00		28'615.00

Compte	Désignation	Comptes 2023		Budget 2023		Comptes 2022	
		Charges	Revenus	Charges	Revenus	Charges	Revenus
3	CULTURE, SPORTS ET LOISIRS	4'467'903.32	681'856.53	4'558'083.05	622'560.35	4'663'294.01	955'134.35
32	Culture	2'160'726.51	546'366.28	2'158'666.95	516'854.50	2'407'894.26	805'657.85
321	Bibliothèques et littérature	409'493.85	22'495.60	413'990.00	19'000.00	390'424.46	19'480.00
3210	Bibliothèques communale et autres	409'493.85	22'495.60	413'990.00	19'000.00	390'424.46	19'480.00
3210.3010.00	Salaires du personnel bibliothèque	269'596.60		270'000.00		260'514.80	
3210.3010.01	Salaires des auxiliaires bibliothèque	6'029.50		6'600.00		4'028.50	
3210.3040.00	Allocations communales pour enfants	2'280.00		2'900.00		2'880.00	
3210.3050.00	Part patronale AVS, AI, APG, AC, frais admin.	18'178.30		17'800.00		17'546.25	
3210.3052.00	Part patronale à la caisse de retraite	24'709.20		25'000.00		23'817.60	
3210.3053.00	Part patronale aux assurances accidents	601.85		610.00		616.10	
3210.3054.00	Part patronale à la Caisse de cot. pour AF	7'452.60		7'370.00		7'197.00	
3210.3055.00	Part patronale à l'assurance IJ maladie	2'005.90		2'010.00		2'947.80	
3210.3101.00	Achats de livres pour bibliothèques	44'350.55		44'500.00		41'967.86	
3210.3101.10	Matériel animation biblio et interculturelisme	6'711.60		8'000.00		7'365.60	
3210.3101.20	Matériel exploitation et fournitures bibliothèque	3'449.05		3'500.00		5'194.40	
3210.3130.00	Frais de téléphones bibliothèque					144.90	
3210.3150.00	Entretien et locations machines bureau bibliothèque	773.70		1'500.00		833.20	
3210.3159.00	Entretien du matériel des bibliothèques	15'586.45		16'000.00		15'370.45	
3210.3300.60	Amort. mobilier et installations bibliothèque	7'768.55		8'200.00			
3210.4240.00	Taxes d'utilisation de la bibliothèque		7'495.60		6'000.00		6'480.00
3210.4260.10	Refacturation personnel bibliothèque		8'000.00		8'000.00		8'000.00
3210.4634.00	Subvention LORO pour bibliothèque		7'000.00		5'000.00		5'000.00
322	Musique et théâtre	1'339'229.22	523'870.68	1'313'647.95	497'854.50	1'597'995.00	786'177.85
3220	Musique instrumentale	17'260.00		17'000.00		16'100.00	
3220.3636.35	Subsides pour musique instrumentale	17'260.00		17'000.00		16'100.00	
3221	Musique chorale et chant	16'100.00		17'000.00		15'600.00	
3221.3636.35	Subsides pour chorales et chant	16'100.00		17'000.00		15'600.00	
3222	Théâtre (sans bâtiment)	413'372.50	5'014.90	413'152.50	5'000.00	411'093.70	4'617.50
3222.3632.00	Participation à Coriolis Infrastructure (DL)	399'652.50		399'652.50		397'117.50	
3222.3636.35	Subsides pour théâtre	13'720.00		13'500.00		13'976.20	
3222.4250.00	Ventes de billets de spectacles		5'014.90		5'000.00		4'617.50
3229	Espace Nuithonie et Théâtre Equilibre	892'496.72	518'855.78	866'495.45	492'854.50	1'155'201.30	781'560.35
3229.3134.00	Assurance incendie, ECAB et mobilier Nuithonie	17'151.00		15'450.00		15'446.50	
3229.3144.00	Entretien et réparations du bâtiment Nuithonie	126'300.27		102'000.00		390'709.35	
3229.3300.43	Amort. Espace Nuithonie	531'254.43		531'254.43		531'254.43	
3229.3300.48	Amort. s/réval. Espace Nuithonie	57'528.62		57'528.62		57'528.62	
3229.3300.49	Amort. s/réval. Théâtre Equilibre	160'262.40		160'262.40		160'262.40	
3229.4260.00	Particip. de Coriolis aux assurances Nuithonie		17'151.00		15'450.00		15'446.50
3229.4260.10	Remboursement entretien du bât. Nuithonie		117'360.28		102'000.00		376'334.55
3229.4260.50	Remboursements dégâts et sinistres Nuithonie						14'374.80

Compte	Désignation	Comptes 2023		Budget 2023		Comptes 2022	
		Charges	Revenus	Charges	Revenus	Charges	Revenus
3229.4631.00	Subvention du Canton Espace Nuithonie		8'940.00				
3229.4660.10	Amort. Subv. cant. Espace Nuithonie		101'920.85		101'920.85		101'920.85
3229.4660.20	Amort. Subv. Coriolis + Communes Nuithonie		273'114.05		273'114.05		273'114.05
3229.4660.21	Amort. Subv. ECAB Espace Nuithonie		369.60		369.60		369.60
329	Culture autre	412'003.44		431'029.00		419'474.80	
3290	Culture autre	411'258.64		430'029.00		418'632.00	
3290.3612.90	Participation promotion culture Agglo (DL)	374'008.64		393'029.00		373'396.10	
3290.3635.00	Subsides pour autres activités culturelles	19'250.00		19'000.00		13'735.90	
3290.3636.00	Subsides pour le 1er août	18'000.00		18'000.00		18'000.00	
3290.3636.10	Subsides extraordinaires pour culture (COVID-19)					13'500.00	
3291	Commission culturelle	744.80		1'000.00		842.80	
3291.3000.00	Jetons Commission affaires culturelles	744.80		1'000.00		842.80	
34	Sports et loisirs	2'307'176.81	135'490.25	2'399'416.10	105'705.85	2'255'399.75	149'476.50
341	Sports	741'310.10	71'801.65	801'784.60	65'155.85	777'588.83	70'414.60
3410	Sports	360'010.65	35'250.90	379'831.05	34'060.90	364'355.50	29'760.90
3410.3000.00	Jetons de présence Commission des sports	970.20		1'000.00		450.80	
3410.3120.00	Chauffage buvette du Platy	2'376.30				154.75	
3410.3120.05	Eclairage des terrains 1, 2, 3 et synthétique	10'949.40		10'000.00		7'490.25	
3410.3120.10	Consommation d'eau potable buvette du Platy	94.60				94.60	
3410.3120.15	Epuration des eaux buvette du Platy	226.95				226.95	
3410.3132.50	Etude parcours VTT			9'000.00		8'230.00	
3410.3132.51	Etude pour rénovation terrain de foot n° 1					16'122.70	
3410.3134.00	Assurance incendie, ECAB buvette du Platy	472.40		420.00		416.70	
3410.3140.00	Entretien des terrains de sports	42'170.45		55'000.00		54'532.50	
3410.3144.00	Entretien de la buvette du Platy	7'908.50		10'000.00		4'270.15	
3410.3300.00	Amort. Aménag. Places de sport et installations	145'679.85		149'343.05		109'668.05	
3410.3300.40	Amort. Buvette communale du Platy	7'388.82		7'388.80		7'388.82	
3410.3300.48	Amort. s/rééval. Buvette communale du Platy	2'179.18		2'179.20		2'179.18	
3410.3301.90	Amort. extraordinaires install. sportives					29'731.50	
3410.3634.00	Participation aux Bains de la Motta (DL)	24'594.00		24'500.00		24'438.00	
3410.3636.00	Promotion du sport	6'000.00		6'000.00		3'000.00	
3410.3636.05	Participation au programme OpenSunday	20'000.00		20'000.00		20'000.00	
3410.3636.06	Participation au programme MiniMove	27'000.00		27'000.00		10'000.00	
3410.3636.10	Subventions aux sociétés sportives	55'000.00		50'000.00		37'500.00	
3410.3636.15	Subsides pour championnats scolaires	7'000.00		8'000.00		5'960.55	
3410.3636.25	Subsides extraordinaires pour le sport					22'500.00	
3410.4472.10	Location terrain de foot synthétique		7'190.00		10'000.00		5'700.00
3410.4612.10	Part de Matran entretien terrain foot synthétique		5'000.00		5'000.00		5'000.00
3410.4660.10	Amort. Subv. cant. pour Places de sport		753.70		753.70		753.70
3410.4660.20	Amort. Subv. Matran pour Places de sport		16'000.00		16'000.00		16'000.00

Compte	Désignation	Comptes 2023		Budget 2023		Comptes 2022	
		Charges	Revenus	Charges	Revenus	Charges	Revenus
3410.4660.40	Amort. Subv. LORO pour Places de sport		6'307.20		2'307.20		2'307.20
3411	Centre sportif	381'299.45	36'550.75	421'953.55	31'094.95	413'233.33	40'653.70
3411.3101.00	Matériel de nettoyage des locaux	9'013.95		15'000.00		15'253.50	
3411.3120.00	Chauffage Centre sportif	46'606.65		50'000.00		47'109.00	
3411.3120.05	Electricité Centre sportif	26'460.45		30'000.00		28'580.65	
3411.3120.10	Eau potable Centre sportif	2'851.75		4'000.00		2'646.75	
3411.3120.15	Épuration des eaux Centre sportif	7'311.70		8'500.00		7'096.30	
3411.3134.00	Assurance incendie, ECAB Centre sportif	6'636.45		5'900.00		5'855.85	
3411.3137.20	Impôts et taxes des véhicules (nacelle)	74.00		60.00		74.00	
3411.3144.00	Entretien et réparations bât. Centre sportif	51'062.15		61'000.00		82'031.53	
3411.3144.10	Equip. halle gym et matériel Centre sportif	12'142.60		12'500.00		4'812.30	
3411.3300.40	Amort. bâtiments Centre sportif	30'429.66		36'471.10		30'429.66	
3411.3300.48	Amort. s/réval. bâtiments Centre sportif	76'296.34		76'296.35		76'296.34	
3411.3910.15	Imputation interne salaires conciergerie	80'251.55		88'143.65		80'022.80	
3411.3910.18	Imputation interne charges sociales conciergerie	16'662.20		18'582.45		17'524.65	
3411.3930.60	Imputation interne déchets bâtiment communal	15'500.00		15'500.00		15'500.00	
3411.4260.50	Remboursements dégâts et sinistres Centre sportif		405.80				10'358.75
3411.4471.00	Loyer de l'appartement de service Centre sportif		10'200.00		10'200.00		10'200.00
3411.4472.50	Produit locations des locaux sportifs		22'050.00		17'000.00		16'200.00
3411.4660.08	Amort. s/réval. Subv. féd. pour Centre sportif		2'250.90		2'250.90		2'250.90
3411.4660.18	Amort. s/réval. Subv. cant. pour Centre sportif		1'510.65		1'510.65		1'510.65
3411.4660.48	Amort. s/réval. Subv. ECAB pour Centre sportif		133.40		133.40		133.40
342	Loisirs, parcs et jardins, chemins	1'565'866.71	63'688.60	1'597'631.50	40'550.00	1'477'810.92	79'061.90
3420	Parcs publics, chemins naturels et espaces verts	1'386'075.98	39'053.10	1'404'893.90	13'800.00	1'314'262.82	54'539.90
3420.3010.00	Salaires des jardiniers	749'871.00		706'200.00		676'143.00	
3420.3010.09	Rembts salaires et charges sociales jardiniers (-)	-961.25				-38'975.45	
3420.3040.00	Allocations communales pour enfants	10'080.00		10'100.00		9'720.00	
3420.3050.00	Part patronale AVS, AI, APG, AC, frais admin.	49'369.60		46'500.00		42'772.80	
3420.3052.00	Part patronale à la caisse de retraite	59'346.00		65'400.00		52'971.60	
3420.3053.00	Part patronale aux assurances accidents	8'374.10		7'900.00		6'124.55	
3420.3054.00	Part patronale à la Caisse de cot. pour AF	20'475.95		19'280.00		17'740.05	
3420.3055.00	Part patronale à l'assurance IJ maladie	5'577.95		5'250.00		7'321.00	
3420.3101.00	Achats matériel et fournitures, sans uniformes	7'843.10		3'000.00		5'238.15	
3420.3101.20	Carburant pour véhicules jardiniers	25'354.80		25'000.00		23'722.25	
3420.3111.20	Achats de véhicules et machines jardiniers					2'658.95	
3420.3112.00	Vêtements de travail et uniformes jardiniers	9'692.50		10'500.00		7'383.25	
3420.3120.05	Electricité parcs et jardins	8'874.45		150.00		1'530.80	
3420.3120.10	Consommation eau fontaine Cormanon Est	475.60		1'000.00		328.00	
3420.3132.50	Etude de faisabilité assainiss. berges étang	4'882.75		10'000.00			

Compte	Désignation	Comptes 2023		Budget 2023		Comptes 2022	
		Charges	Revenus	Charges	Revenus	Charges	Revenus
3420.3134.20	Assurances des véhicules et divers jardiniers	4'534.75		6'000.00		4'976.10	
3420.3137.20	Impôts, taxes et vignettes vhc jardiniers	9'350.00		10'000.00		9'093.00	
3420.3140.00	Entretien des jardins publics et espaces verts	68'426.55		106'800.00		114'241.15	
3420.3141.60	Entretien des chemins naturels	24'817.20		40'000.00		32'612.46	
3420.3144.00	Entretien des locaux des jardiniers			3'000.00		1'091.95	
3420.3151.20	Entretien des véhicules et du matériel jardins	32'051.73		30'000.00		37'937.86	
3420.3169.00	Location de machines, nacelles et équip.	2'023.50		1'000.00		1'270.75	
3420.3300.00	Amort. aménag. Parcs et chemins naturels	13'510.40		13'510.40		13'510.40	
3420.3300.62	Amort. véhicules et machines jardins	3'481.40		3'481.40		3'481.40	
3420.3910.00	Imputation interne des salaires pour prestations	223'852.80		234'018.40		234'474.00	
3420.3910.19	Imputation interne des charges sociales	44'771.10		46'803.70		46'894.80	
3420.4240.00	Prestations de services jardiniers à des tiers		18'395.90		12'000.00		18'967.30
3420.4240.10	Location véhicules jardins et machines à tiers				1'000.00		
3420.4632.90	Subvention de l'Agglo 1 arbre 1 enfant		1'000.00		800.00		1'000.00
3420.4910.00	Imputation interne des salaires pour prestations		16'381.20				28'810.20
3420.4910.19	Imputation interne des charges sociales		3'276.00				5'762.40
3421	Loisirs, camps et colonies	20'420.00	7'240.00	23'800.00	10'000.00	14'984.00	5'192.00
3421.3636.00	Subsides aux sociétés locales	1'940.00		2'000.00		2'300.00	
3421.3636.05	Dons extraordinaires sociétés locales	4'000.00		4'000.00		2'300.00	
3421.3636.10	Subsides aux scouts et colonies vacances	14'480.00		15'000.00		10'384.00	
3421.3636.15	Subvention aux Passeports Vacances			2'800.00			
3421.4702.00	Part. Paroisse colonies de vacances		7'240.00		10'000.00		5'192.00
3422	Ludothèque	18'031.45		23'170.00		17'609.25	
3422.3010.00	Salaires du personnel de la ludothèque	16'857.15		21'000.00		16'410.60	
3422.3050.00	Part patronale AVS, AI, APG, AC, frais admin.	732.60		1'400.00		706.60	
3422.3053.00	Part patronale aux assurances accidents	19.75		40.00		23.15	
3422.3054.00	Part patronale à la Caisse de cot. pour AF	300.45		570.00		289.45	
3422.3055.00	Part patronale à l'assurance IJ maladie	121.50		160.00		179.45	
3423	Pavillon des jeunes (centre d'animation et DOJO)	80'588.15	750.00	81'695.25	750.00	72'688.00	750.00
3423.3120.00	Chauffage DOJO	17'878.65		12'000.00		13'883.80	
3423.3120.10	Eau potable DOJO	342.35		500.00		437.70	
3423.3120.15	Epuración des eaux DOJO	359.70		600.00		459.90	
3423.3134.00	Assurance incendie, ECAB DOJO	1'037.70		920.00		915.45	
3423.3144.00	Entretien et réparations du bâtiment DOJO	9'274.50		14'000.00		5'168.00	
3423.3300.40	Amortissements DOJO et pavillon	32'039.45		32'039.45		32'039.45	
3423.3910.15	Imputation interne salaires conciergerie	16'193.60		17'786.15		16'147.55	
3423.3910.18	Imputation interne charges sociales conciergerie	3'362.20		3'749.65		3'536.15	
3423.3930.60	Imputation interne déchets bâtiment communal	100.00		100.00		100.00	
3423.4660.60	Amort. Subv. de tiers DOJO et pavillon		750.00		750.00		750.00

Compte	Désignation	Comptes 2023		Budget 2023		Comptes 2022	
		Charges	Revenus	Charges	Revenus	Charges	Revenus
3424	Pavillon accueil et animation Le Milieu V-Vert	49'246.43	3'395.50	58'912.35		57'457.50	
3424.3101.00	Matériel de nettoyage des locaux	148.10		500.00			
3424.3120.00	Chauffage pavillon Le Milieu	4'766.00		6'500.00		4'802.20	
3424.3120.05	Electricité pavillon Le Milieu	1'213.35		900.00		907.50	
3424.3120.10	Eau potable pavillon Le Milieu	381.40		450.00		238.95	
3424.3120.15	Epuration des eaux pavillon Le Milieu	672.45		750.00		522.75	
3424.3134.00	Assurance incendie, ECAB Le Milieu	708.50		620.00		625.05	
3424.3144.00	Entretien et réparations du bâtiment Le Milieu	6'672.33		14'000.00		15'643.95	
3424.3300.40	Amortissements Le Milieu	26'165.45		26'165.45		26'165.45	
3424.3910.15	Imputation interne salaires conciergerie	4'156.00		4'564.60		4'144.15	
3424.3910.18	Imputation interne charges sociales conciergerie	862.85		962.30		907.50	
3424.3930.60	Imputation interne déchets bâtiment communal	3'500.00		3'500.00		3'500.00	
3424.4260.50	Remboursements dégâts et sinistres Le Milieu		3'395.50				
3425	Cabane du Platy	11'504.70	13'250.00	5'160.00	16'000.00	809.35	18'580.00
3425.3134.00	Assurance incendie, ECAB Cabane du Platy	174.85		160.00		154.25	
3425.3144.00	Entretien et réparations de la Cabane	11'329.85		5'000.00		655.10	
3425.4472.00	Location de la Cabane du Platy		13'250.00		16'000.00		18'580.00

Compte	Désignation	Comptes 2023		Budget 2023		Comptes 2022	
		Charges	Revenus	Charges	Revenus	Charges	Revenus
4	SANTÉ	6'368'297.65	1'203'304.60	6'467'558.00	1'145'893.60	6'276'181.95	1'144'082.25
41	Hôpitaux, établissements médico-sociaux	4'499'264.35	1'142'134.10	4'511'493.00	1'020'893.60	4'465'108.45	1'049'011.00
411	Hôpitaux (DL)	47'616.10		53'909.85		36'461.75	
4110	Hôpitaux (DL)	47'616.10		53'909.85		36'461.75	
4110.3611.00	Contribution aux coûts résiduels des soins	47'616.10		53'909.85		36'461.75	
412	EMS et foyers pour personnes âgées (DL)	4'451'648.25	1'142'134.10	4'457'583.15	1'020'893.60	4'428'646.70	1'049'011.00
4120	EMS et foyers pour personnes âgées (DL)	3'479'313.85		3'581'254.80		3'536'175.95	
4120.3612.30	Part aux frais financiers des homes	1'329'589.70		1'329'740.00		1'333'174.60	
4120.3612.31	Part aux frais financiers de rattrapage					55'062.40	
4120.3612.32	Part aux frais de coordination des homes	65'692.80		66'006.00		64'287.90	
4120.3631.00	Part aux frais d'accompagnement dans les EMS	2'076'991.05		2'178'443.80		2'076'573.95	
4120.3632.00	Part aux frais de Passepartout	7'040.30		7'065.00		7'077.10	
4121	Résidence Les Martinets	972'334.40	1'142'134.10	876'328.35	1'020'893.60	892'470.75	1'049'011.00
4121.3134.00	Assurance incendie, ECAB Les Martinets	28'215.30		25'340.00		25'337.20	
4121.3144.00	Entretien des bâtiments, particip. dégâts sdb	118'365.20		35'000.00		28'120.20	
4121.3144.10	Part. aux équipements des Martinets	9'765.55					
4121.3300.40	Amort. Résidence Les Martinets	542'818.50		542'818.50		542'818.50	
4121.3300.48	Amort. s/rééval. Résidence Les Martinets	273'169.85		273'169.85		296'194.85	
4121.4260.00	Remboursement primes d'assurances Martinets		28'215.30		25'340.00		25'337.20
4121.4260.50	Remboursements dégâts et sinistres Martinets		118'365.20				28'120.20
4121.4660.40	Amort. Subv. Entr. publiques Les Martinets		702.50		702.50		702.50
4121.4660.50	Amort. Subv. CODEMS Les Martinets		994'851.10		994'851.10		994'851.10
42	Soins ambulatoires (DL)	1'766'227.55		1'775'065.00		1'638'025.15	
421	Soins ambulatoires (DL)	1'578'619.80		1'585'040.00		1'458'544.75	
4210	Soins ambulatoires (DL)	1'578'619.80		1'585'040.00		1'458'544.75	
4210.3000.00	Jetons des délégués médico-sociaux	529.20		300.00		666.40	
4210.3612.02	Contribution au service de puériculture	36'891.00		36'750.00		36'657.00	
4210.3612.10	Part aide et soins à domicile (SASDS)	842'819.25		849'597.00		749'894.90	
4210.3612.11	Part aux indemnités forfaitaires	698'380.35		698'393.00		671'326.45	
422	Services de sauvetage (DL)	187'607.75		190'025.00		179'480.40	
4220	Services de sauvetage (DL)	187'607.75		190'025.00		179'480.40	
4220.3612.10	Contribution au service d'ambulances SAS	187'607.75		190'025.00		179'480.40	
43	Prévention	102'805.75	61'170.50	181'000.00	125'000.00	173'048.35	95'071.25
432	Lutte contre les maladies, autres			10'000.00		21'934.80	
4325	Prophylaxie (COVID)			10'000.00		21'934.80	
4325.3101.10	Matériel de désinfection et divers			10'000.00		21'934.80	
433	Service médical des écoles	101'361.40	61'170.50	169'500.00	125'000.00	149'835.75	95'071.25
4330	Service médical des écoles	101'361.40	61'170.50	169'500.00	125'000.00	149'835.75	95'071.25
4330.3611.00	Service médico-scolaire	956.70		1'500.00		1'313.45	
4330.3611.10	Service dentaire scolaire (DL)	61'817.80		125'000.00		94'930.65	

Compte	Désignation	Comptes 2023		Budget 2023		Comptes 2022	
		Charges	Revenus	Charges	Revenus	Charges	Revenus
4330.3611.15	Service dentaire scolaire : loc. cabines mobiles	3'300.00		8'000.00		9'240.00	
4330.3637.00	Subvention aux soins dentaires privés	20'394.80		8'000.00		17'801.90	
4330.3637.10	Subvention aux soins dentaires scolaires	14'892.10		27'000.00		26'549.75	
4330.4260.00	Soins dentaires refacturés		61'170.50		125'000.00		95'071.25
434	Contrôle des denrées alimentaires	1'444.35		1'500.00		1'277.80	
4340	Contrôle des denrées alimentaires	1'444.35		1'500.00		1'277.80	
4340.3132.00	Frais de contrôle des champignons (DL)	1'444.35		1'500.00		1'277.80	

Compte	Désignation	Comptes 2023		Budget 2023		Comptes 2022	
		Charges	Revenus	Charges	Revenus	Charges	Revenus
5	PRÉVOYANCE SOCIALE	13'571'415.93	3'885'187.61	14'159'544.90	3'167'029.70	12'807'994.95	2'896'982.90
51	Maladie et accidents	2'828.90	38'148.41	2'000.00	30'000.00	3'072.15	65'144.30
511	Assurance maladie	2'828.90	38'148.41	2'000.00	30'000.00	3'072.15	65'144.30
5110	Assurance maladie	2'828.90	38'148.41	2'000.00	30'000.00	3'072.15	65'144.30
5110.3130.60	Frais récupération primes assur. maladie	2'828.90		2'000.00		3'072.15	
5110.4260.00	Récupération primes assurance maladie		38'148.41		30'000.00		65'144.30
52	Invalidité	3'363'598.20		3'407'767.10		3'327'135.25	
523	Institutions pour personnes handicapées	3'363'598.20		3'407'767.10		3'327'135.25	
5230	Institutions pour personnes handicapées	3'363'598.20		3'407'767.10		3'327'135.25	
5230.3631.00	Part. aux institutions spécialisées (DL)	3'363'598.20		3'407'767.10		3'327'135.25	
53	Vieillesse et survivants	146'256.85		128'383.00		182'541.20	
531	Assurance vieillesse et survivants AVS	127'873.85		110'000.00		109'048.20	
5310	Assurance vieillesse et survivants AVS (DL)	127'873.85		110'000.00		109'048.20	
5310.3631.00	Contrib. à l'AVS personnes sans activité lucrative	127'873.85		110'000.00		109'048.20	
533	Prestations aux retraités	18'383.00		18'383.00		73'493.00	
5330	Prestations aux retraités	18'383.00		18'383.00		73'493.00	
5330.3064.00	Rentes transitoires (Ponts AVS du personnel)	18'383.00		18'383.00		73'493.00	
54	Famille et jeunesse	4'032'805.29	436'236.40	3'755'028.70	479'064.40	3'209'644.00	460'064.40
541	Allocations familiales	62'615.90		82'721.95		76'509.20	
5410	Allocations familiales	62'615.90		82'721.95		76'509.20	
5410.3631.00	Contrib. aux AF personnes sans activité lucrative (DL)	62'615.90		82'721.95		76'509.20	
543	Avance et recouvrement pensions alimentaires	82'051.10		93'239.35		82'786.30	
5430	Avance et recouvrement pensions alimentaires	82'051.10		93'239.35		82'786.30	
5430.3631.00	Contributions d'entretien non récupérées (DL)	82'051.10		93'239.35		82'786.30	
545	Prestations aux familles	3'888'138.29	436'236.40	3'579'067.40	479'064.40	3'050'348.50	460'064.40
5450	Curatelles, prestations aux familles, APEA	742'875.00	135'000.00	681'830.00	175'000.00	566'117.40	165'000.00
5450.3010.00	Salaires du personnel des curatelles	617'171.50		564'000.00		476'567.00	
5450.3010.09	Rembts salaires et charges sociales Curatelles (-)					-11'710.80	
5450.3040.00	Allocations communales pour enfants	6'288.00		5'800.00		5'760.00	
5450.3050.00	Part patronale AVS, AI, APG, AC, frais admin.	40'706.30		37'100.00		30'750.85	
5450.3052.00	Part patronale à la caisse de retraite	53'937.05		52'200.00		43'897.20	
5450.3053.00	Part patronale aux assurances accidents	1'240.95		1'130.00		1'034.70	
5450.3054.00	Part patronale à la Caisse de cot. pour AF	16'877.10		15'400.00		12'736.40	
5450.3055.00	Part patronale à l'assurance IJ maladie	4'590.80		4'200.00		5'270.05	
5450.3130.00	Emoluments curatelles externes	2'063.30		2'000.00		1'812.00	
5450.4210.00	Recettes gestion dossiers des pupilles		120'000.00		160'000.00		150'000.00
5450.4612.10	Participation de la Commune de Matran		15'000.00		15'000.00		15'000.00
5451	Structures d'accueil extrafamilial de jour	3'145'263.29	301'236.40	2'897'237.40	304'064.40		
5451	Structures d'accueil extrafamilial de jour					2'484'231.10	295'064.40
54510	Structures d'accueil extrafamilial de jour	3'123'340.14	301'236.40	2'897'237.40	304'064.40	2'484'231.10	295'064.40
54510.3130.40	Honoraires FAEF pour délégation de tâches			1'500.00			

Compte	Désignation	Comptes 2023		Budget 2023		Comptes 2022	
		Charges	Revenus	Charges	Revenus	Charges	Revenus
54510.3160.00	Locations externes Accueil extrafamilial	1'800.00		2'400.00		2'400.00	
54510.3635.00	Subvention aux écoles maternelles (DL)	73'800.00		77'000.00		75'930.00	
54510.3635.10	Participation crèches conventionnées (DL)	388'277.19		500'000.00		494'200.34	
54510.3635.20	Dons aux institutions petite enfance	3'000.00		3'000.00		1'000.00	
54510.3636.00	Subvention Fondation pour les AEF (DL)	2'249'273.00		1'899'273.00		1'824'394.61	
54510.3636.15	Subvention Mamans de jour Famiya (DL)	105'953.55		110'000.00		86'306.15	
54510.3920.00	Imputation interne des loyers FAEF	301'236.40		304'064.40			
54510.4470.00	Location des locaux pour les AEF		301'236.40		304'064.40		295'064.40
54511	Crèche des Dailles	21'923.15					
54511.3120.00	Chauffage PPE Crèche des Dailles	15'386.50					
54511.3120.05	Electricité Crèche des Dailles	93.00					
54511.3144.00	Entretien et réparations Crèche Dailles (yc PPE)	6'443.65					
55	Chômage	821'182.30	36'594.30	870'635.00	42'260.00	794'666.70	3'759.25
559	Office communal du travail, chômage	821'182.30	36'594.30	870'635.00	42'260.00	794'666.70	3'759.25
5591	Office communal du travail VSG	786'388.00	1'800.00	828'875.00	500.00	790'907.45	
5591.3010.00	Salaires du personnel auxiliaire (PAR) VSG	375'874.00		390'000.00		388'532.30	
5591.3010.09	Rembts salaires et charges sociales PAR VSG (-)	-5'974.40				-513.15	
5591.3050.00	Part patronale AVS, AI, APG, AC, frais admin.	24'230.40		25'700.00		24'574.95	
5591.3052.00	Part patronale à la caisse de retraite	3'892.00		3'700.00		4'087.95	
5591.3053.00	Part patronale aux assurances accidents	4'446.35		4'200.00		4'981.70	
5591.3054.00	Part patronale à la Caisse de cot. pour AF	10'051.65		10'650.00		10'194.70	
5591.3101.00	Développement Projet Job			8'000.00			
5591.3130.00	Encadrement Ritec et REPER - VSG	141'000.00		150'000.00		150'000.00	
5591.3611.00	Participation aux mesures LEMT	4'800.00		10'000.00			
5591.3631.00	Participation au fonds de l'emploi (DL)	228'068.00		226'625.00		209'049.00	
5591.4631.00	Participation cantonale Projet job		1'800.00		500.00		
5596	Office communal du travail Matran	34'794.30	34'794.30	41'760.00	41'760.00	3'759.25	3'759.25
5596.3010.00	Salaires du personnel auxiliaire (PAR) Matran	23'156.05		24'000.00		3'400.00	
5596.3050.00	Part patronale AVS, AI, APG, AC, frais admin.	1'523.90		1'600.00		223.75	
5596.3052.00	Part patronale à la caisse de retraite	211.50		240.00			
5596.3053.00	Part patronale aux assurances accidents	270.70		260.00		42.70	
5596.3054.00	Part patronale à la Caisse de cot. pour AF	632.15		660.00		92.80	
5596.3130.00	Encadrement Ritec et REPER - Matran	9'000.00		15'000.00			
5596.4612.10	Refacturation du personnel (PAR) à Matran		25'794.30		26'760.00		3'759.25
5596.4612.15	Refacturation à Matran de la part. à RITEC		9'000.00		15'000.00		
56	Aide au logement	121'735.50		130'000.00		122'606.40	
560	Aide au logement	121'735.50		130'000.00		122'606.40	
5600	Aide au logement	121'735.50		130'000.00		122'606.40	
5600.3637.00	Aide au logement	121'735.50		130'000.00		122'606.40	

Compte	Désignation	Comptes 2023		Budget 2023		Comptes 2022	
		Charges	Revenus	Charges	Revenus	Charges	Revenus
57	Aide sociale et domaine de l'asile	5'083'008.89	3'374'208.50	5'865'731.10	2'615'705.30	5'168'329.25	2'368'014.95
572	Aide matérielle	4'422'704.45	3'350'519.30	5'146'413.10	2'590'705.30	4'590'119.02	2'335'514.95
5720	Service social Villars-sur-Glâne	4'249'439.50	3'177'254.35	4'906'273.10	2'350'565.30	4'451'256.47	2'196'652.40
5720.3000.00	Jetons Commission de politique sociale			1'000.00		1'058.40	
5720.3000.01	Jetons Commission sociale	120.00		1'000.00			
5720.3010.00	Salaires assistants sociaux et administration	850'087.30		862'000.00		847'981.05	
5720.3010.09	Rembts salaires et charges sociales SSR (-)	-38'736.20		-3'825.00		-20'164.95	
5720.3040.00	Allocations communales pour enfants	6'048.00		5'500.00		6'036.00	
5720.3050.00	Part patronale AVS, AI, APG, AC, frais admin.	54'359.85		56'700.00		55'491.70	
5720.3052.00	Part patronale à la caisse de retraite	68'728.25		79'800.00		71'382.55	
5720.3053.00	Part patronale aux assurances accidents	1'644.70		1'720.00		1'854.95	
5720.3054.00	Part patronale à la Caisse de cot. pour AF	22'510.05		23'530.00		22'990.45	
5720.3055.00	Part patronale à l'assurance IJ maladie	6'123.15		6'410.00		9'419.50	
5720.3132.50	Supervisions d'équipe et individuelles	2'243.60		7'800.00			
5720.3612.10	Frais des services sociaux district spécialisés (DL)	88'728.05		94'638.10		81'676.25	
5720.3614.00	Dons aux oeuvres sociales	20'000.00		20'000.00		25'000.00	
5720.3637.00	Aide matérielle, MIS et mesures mixtes VSG	3'121'582.75		3'700'000.00		3'328'500.57	
5720.3637.10	Frais fonctionnement organisat. MIS VSG	46'000.00		50'000.00		20'030.00	
5720.4260.00	Récupération frais d'assistance VSG		989'982.45		1'000'000.00		768'035.75
5720.4612.10	Honoraires facturés à Matran		30'000.00		30'000.00		30'000.00
5720.4631.00	Part. canton frais assistance VSG		884'550.25		1'080'000.00		1'073'356.65
5720.4631.10	Part. canton frais fonctionnement MIS VSG		18'400.00		20'000.00		8'012.00
5720.4632.15	Rembt LASoc aide sociale district (VSG + Matran)		1'254'321.65		220'565.30		317'248.00
5726	Aide sociale Matran	173'264.95	173'264.95	240'140.00	240'140.00	138'862.55	138'862.55
5726.3637.12	Frais fonctionnement organisat. MIS Matran			10'000.00			
5726.3637.22	Aide matérielle, MIS Matran	173'155.35		230'000.00		138'739.20	
5726.3637.43	Primes assurances incendie Matran	109.60		140.00		123.35	
5726.4260.02	Récupération frais d'assistance Matran		9'475.30		40'000.00		3'150.00
5726.4612.12	Part de Matran, rembt aide matérielle		98'208.00		120'000.00		81'029.45
5726.4612.43	Part de Matran, rembt primes assur. incendie		109.60		140.00		123.35
5726.4631.02	Part. canton frais assistance Matran		65'472.05		76'000.00		54'559.75
5726.4631.12	Part. canton frais fonctionnement MIS Matran				4'000.00		
579	Assistance non mentionnée ailleurs	660'304.44	23'689.20	719'318.00	25'000.00	578'210.23	32'500.00
5790	Assistance non mentionnée ailleurs	26'076.10		25'128.00		28'044.60	
5790.3611.00	Participation aide victimes infractions LAVI (DL)	26'076.10		25'128.00		28'044.60	
5797	Cohésion sociale, Générations, Animation DCSGA	623'905.14	23'689.20	683'690.00	25'000.00	541'096.53	32'500.00
5797.3000.00	Jetons de présence Commission Seniors			1'500.00			
5797.3000.01	Jetons Commission Villars-Sympa	470.40		1'500.00			
5797.3010.00	Salaires du personnel DCSGA	370'260.40		394'000.00		335'094.15	
5797.3010.01	Salaires des auxiliaires d'animation	19'111.00		22'500.00		13'441.25	

Compte	Désignation	Comptes 2023		Budget 2023		Comptes 2022	
		Charges	Revenus	Charges	Revenus	Charges	Revenus
5797.3010.09	Rembts salaires et charges sociales DCSGA (-)	-196.00				-13'931.55	
5797.3040.00	Allocations communales pour enfants	1'896.00		870.00		816.00	
5797.3050.00	Part patronale AVS, AI, APG, AC, frais admin.	23'581.15		25'900.00		20'155.60	
5797.3052.00	Part patronale à la caisse de retraite	28'237.25		36'500.00		25'722.15	
5797.3053.00	Part patronale aux assurances accidents	763.20		830.00		729.95	
5797.3054.00	Part patronale à la Caisse de cot. pour AF	9'861.10		10'760.00		8'481.50	
5797.3055.00	Part patronale à l'assurance IJ maladie	2'753.05		2'930.00		3'593.95	
5797.3101.00	Gestion de projets et matériel DCSGA	49'865.65		50'000.00		43'322.03	
5797.3101.20	Carburant pour les véhicules DCSGA	276.30		500.00		578.50	
5797.3130.00	Frais de téléphones et internet DCSGA	3'370.50		3'200.00		3'205.80	
5797.3130.05	Prestations de tiers et mandats DCSGA	80'000.00		82'500.00		80'000.00	
5797.3134.20	Assurances des véhicules DCSGA	411.50		600.00		456.80	
5797.3137.20	Impôts, taxes et vignettes véhicules DCSGA	571.60		600.00		481.00	
5797.3151.20	Entretien des véhicules DCSGA	3'782.29		4'000.00		152.00	
5797.3637.00	Subvention activités Seniors	25'102.75		30'000.00		18'797.40	
5797.3637.10	Encouragement aux projets des habitants	3'787.00		15'000.00			
5797.4631.00	Subvention cantonale divers projets		8'300.00		10'000.00		7'500.00
5797.4631.05	Subvention cantonale Travail social de rue						10'000.00
5797.4632.00	Subvention Paroisse et autres pr divers projets		15'389.20		15'000.00		15'000.00
5799	Assistance autre	10'323.20		10'500.00		9'069.10	
5799.3637.00	Primes assur. incendie Commune de domicile	2'278.40		2'000.00		2'205.10	
5799.3637.05	Part aux abonnements Frimobil bénéficiaires PC	8'044.80		8'500.00		6'864.00	

Compte	Désignation	Comptes 2023		Budget 2023		Comptes 2022	
		Charges	Revenus	Charges	Revenus	Charges	Revenus
6	TRAFIC ET TÉLÉCOMMUNICATIONS	7'130'397.01	1'237'916.89	7'597'989.85	1'193'109.85	6'678'758.38	1'298'334.17
61	Circulation routière	3'526'621.34	967'140.44	3'752'730.90	957'322.10	3'566'009.53	1'037'981.35
615	Routes communales	3'526'621.34	967'140.44	3'752'730.90	957'322.10	3'566'009.53	1'037'981.35
6150	Routes communales	3'055'414.64	498'292.05	3'241'938.95	497'724.35	3'016'432.03	516'631.80
6150.3000.00	Jetons Commission services extérieurs	1'176.00				1'362.20	
6150.3010.00	Salaires du personnel de l'édilité	704'446.00		775'500.00		758'846.00	
6150.3010.01	Salaires du personnel d'encadrement + stag.	498'492.80		481'500.00		435'376.95	
6150.3010.09	Rembts salaires et charges soc. Routes+ST (-)	-305.60				-36'419.25	
6150.3040.00	Allocations communales pour enfants	15'300.00		15'000.00		14'976.00	
6150.3050.00	Part patronale AVS, AI, APG, AC, frais admin.	79'198.40		82'700.00		76'305.55	
6150.3052.00	Part patronale à la caisse de retraite	108'240.15		116'300.00		107'837.80	
6150.3053.00	Part patronale aux assurances accidents	8'907.40		9'660.00		7'896.25	
6150.3054.00	Part patronale à la Caisse de cot. pour AF	32'869.55		34'320.00		31'650.15	
6150.3055.00	Part patronale à l'assurance IJ maladie	8'949.45		9'350.00		13'059.10	
6150.3101.00	Outillage, petit matériel et uniformes	31'217.21		31'000.00		29'795.75	
6150.3101.05	Fouritures menuiserie communale	358.11		4'000.00		3'386.40	
6150.3101.10	Fouritures atelier communal	33'288.74		30'000.00		24'879.40	
6150.3101.20	Carburant et lubrifiants véhicules	28'827.65		30'000.00		27'376.00	
6150.3111.20	Achats de véhicules, machines et matériel	4'181.00				30'408.80	
6150.3120.05	Electricité éclairage public	96'956.00		110'000.00		81'280.70	
6150.3132.50	Frais d'études	225'486.48		200'000.00		160'254.05	
6150.3132.60	Appuis techniques en sous-traitance	33'216.75		20'000.00		19'676.09	
6150.3134.20	Assurances des véhicules	6'947.00		9'000.00		8'189.10	
6150.3137.20	Impôts, taxes et vignettes vhc édilité et ST	15'802.35		16'000.00		15'336.65	
6150.3141.50	Entretien des routes communales	36'139.93		120'000.00		73'531.68	
6150.3141.55	Dégâts routiers de tiers	8'655.20		5'000.00		21'947.60	
6150.3141.65	Déblaiement de la neige et salage	69'545.60		75'000.00		76'835.90	
6150.3141.70	Signalisation routière	16'005.59		30'000.00		15'817.21	
6150.3141.80	Entretien éclairage public	46'413.30		73'000.00		54'143.70	
6150.3141.85	Assainissement éclairage public	184.70		20'000.00		21'417.25	
6150.3151.20	Entretien des véhicules et machines édilité et ST	47'045.53		46'500.00		63'958.80	
6150.3300.10	Amort. des routes, voies et éclairage public	106'413.70		106'653.90		84'153.90	
6150.3300.18	Amort. s/rééval. routes, voies et éclairage public	735'243.65		735'243.65		737'191.10	
6150.3300.68	Amort. s/rééval. véhicules et machines édilité	22'564.00		22'564.00		22'564.00	
6150.3910.00	Imputation interne des salaires pour prestations	28'039.80		28'039.50		27'831.00	
6150.3910.19	Imputation interne des charges sociales	5'608.20		5'607.90		5'566.20	
6150.4240.00	Prestations de service édilité à des tiers		7'143.00		15'000.00		13'236.65
6150.4250.00	Vente de matériel				500.00		
6150.4260.50	Rembts de tiers - dégâts routiers		7'458.20		5'000.00		21'947.60

Compte	Désignation	Comptes 2023		Budget 2023		Comptes 2022	
		Charges	Revenus	Charges	Revenus	Charges	Revenus
6150.4472.00	Produits des locations		12'000.00		10'000.00		9'300.00
6150.4632.00	Subvention Agglo pour entretien de routes		4'132.15				
6150.4660.08	Amort. s/réval. Subv. féd. routes et voies		1'666.65		1'666.65		1'666.65
6150.4660.10	Amort. Subv. cant. routes et voies communic.		15'246.35		6'600.00		7'623.15
6150.4660.18	Amort. s/réval. Subv. cant. routes et éclairage		30'866.05		30'866.05		30'866.05
6150.4660.20	Amort. Subv. Agglo routes et voies communic.		27'280.45		24'400.00		6'645.20
6150.4660.28	Amort. s/réval. Assoc. Communes routes		17'902.20		17'902.20		17'902.20
6150.4660.48	Amort. s/réval. Subv. PME routes et voies		22'891.70		22'891.70		22'891.70
6150.4910.00	Imputation interne des salaires pour prestations		293'087.40		302'318.95		320'460.60
6150.4910.19	Imputation interne des charges sociales		58'617.90		60'578.80		64'092.00
6151	Bâtiment des services extérieurs et du feu	463'304.09	433'801.75	505'311.95	426'097.75	543'288.18	487'389.95
6151.3101.00	Matériel de nettoyage des locaux	2'443.34		12'000.00		2'573.60	
6151.3120.00	Chauffage BSEV	32'055.00		35'000.00		29'670.50	
6151.3120.05	Electricité BSEV	18'111.35		22'000.00		16'357.00	
6151.3120.10	Eau potable BSEV	2'332.90		2'500.00		2'162.75	
6151.3120.15	Epuration des eaux BSEV	5'760.85		5'900.00		5'582.05	
6151.3134.00	Assurance incendie, ECAB BSEV	5'853.75		5'200.00		5'164.25	
6151.3144.00	Entretien et réparations du BSEV	71'677.30		95'000.00		156'537.73	
6151.3300.40	Amort. Bâtiment Services extérieurs	37'157.74		37'157.75		37'157.74	
6151.3300.48	Amort. s/réval. Bâtiment Services extérieurs	258'814.36		258'814.35		258'814.36	
6151.3910.15	Imputation interne salaires conciergerie	21'610.55		23'735.85		21'549.05	
6151.3910.18	Imputation interne charges sociales conciergerie	4'486.95		5'004.00		4'719.15	
6151.3930.60	Imputation interne déchets bâtiment communal	3'000.00		3'000.00		3'000.00	
6151.4260.50	Remboursements dégâts et sinistres BSEV						63'610.20
6151.4470.00	Produit des locations du BSEV		187'604.00		179'900.00		180'904.00
6151.4660.48	Amort. s/réval. Subv. ECAB pour BSEV		16'197.75		16'197.75		16'197.75
6151.4920.00	Imputation interne loyer local du feu		230'000.00		230'000.00		226'678.00
6155	Places de stationnement	7'902.61	35'046.64	5'480.00	33'500.00	6'289.32	33'959.60
6155.3101.00	Fournitures pour parcomètres			500.00			
6155.3130.45	Frais de transactions des parcomètres	871.40		500.00		734.51	
6155.3151.00	Frais de maintenance des parcomètres	1'001.61		480.00		463.11	
6155.3602.55	Restitution Agglo produit des parcomètres	6'029.60		4'000.00		5'091.70	
6155.4240.30	Produit des parcomètres		6'945.04		7'000.00		6'713.40
6155.4240.40	Revenu vignettes stationnement Villars-Vert		19'822.00		20'250.00		19'904.50
6155.4240.45	Revenu vignettes stationnement Préalpes		2'250.00		2'250.00		2'250.00
6155.4602.55	Produit des parcomètres Agglo à restituer		6'029.60		4'000.00		5'091.70
62	Transports publics	3'603'775.67	270'776.45	3'845'258.95	235'787.75	3'112'748.85	260'352.82
621	Infrastructures de transports publics	105'465.00		89'024.00		102'178.00	
6210	Infrastructures de transports publics (DL)	105'465.00		89'024.00		102'178.00	
6210.3611.00	Participation fonds d'infrastructures CFF (DL)	105'465.00		89'024.00		102'178.00	

Compte	Désignation	Comptes 2023		Budget 2023		Comptes 2022	
		Charges	Revenus	Charges	Revenus	Charges	Revenus
622	Trafic régional et d'Agglomération	3'371'416.18	121'686.45	3'615'394.95	95'787.75	2'869'714.85	117'682.82
6220	Trafic régional et d'Agglomération	3'285'962.18	36'232.45	3'555'394.95	35'787.75	2'789'815.85	37'783.82
6220.3120.05	Electricité des arrêts de bus et abris	1'152.85		1'500.00		1'144.80	
6220.3141.00	Entretien des arrêts de bus et abris	2'897.40		50'000.00		2'484.55	
6220.3160.00	Location terrain parking Villars-Vert	3'720.00		3'720.00		3'720.00	
6220.3300.63	Amort. abris bus et infrastructures transports	17'246.90		17'246.90		17'246.90	
6220.3300.68	Amort. s/réval. abris bus et infrastructures	20'262.05		20'262.05		20'262.05	
6220.3611.00	Participation indemn. trafic régional (DL)	920'935.00		996'229.00		917'213.00	
6220.3612.90	Part aux transports et mobilité Agglo (DL)	2'309'134.68		2'452'437.00		1'815'300.50	
6220.3635.00	Participation aux coûts de Mobility	10'613.30		12'000.00		12'444.05	
6220.3637.10	Incitation mobilité douce pour la population			2'000.00			
6220.4240.00	Location des espaces publicitaires SGA		33'800.00		33'800.00		33'800.00
6220.4604.00	Part. de tiers au chiffre d'affaires Mobility		1'700.40		1'500.00		3'376.30
6220.4614.00	Rétribution sur bornes électriques MOVE		344.30		100.00		219.77
6220.4660.28	Amort. s/réval. Subv. Agglo abris bus et infrastr.		387.75		387.75		387.75
6221	Plan de mobilité du personnel (PAMACO)	85'454.00	85'454.00	60'000.00	60'000.00	79'899.00	79'899.00
6221.3602.50	Attribution bénéfice c/c plan de mobilité	31'936.05		35'000.00		37'448.65	
6221.3637.50	Encouragement plan de mobilité	53'517.95		25'000.00		42'450.35	
6221.4240.50	Recettes plan de mobilité		85'454.00		60'000.00		79'899.00
629	Transports publics, non mentionné ailleurs	126'894.49	149'090.00	140'840.00	140'000.00	140'856.00	142'670.00
6290	Transports publics, autres	126'894.49	149'090.00	140'840.00	140'000.00	140'856.00	142'670.00
6290.3109.00	Achat des cartes journalières CFF	126'000.00		140'000.00		140'000.00	
6290.3137.00	TVA forfaitaire cartes journalières CFF	894.49		840.00		856.00	
6290.4250.00	Vente des cartes journalières CFF		149'090.00		140'000.00		142'670.00

Compte	Désignation	Comptes 2023		Budget 2023		Comptes 2022	
		Charges	Revenus	Charges	Revenus	Charges	Revenus
7	ENVIRONN. ET AMÉNAG. DU TERRITOIRE	8'796'030.73	8'501'154.83	9'742'888.50	8'962'831.10	8'946'830.49	8'645'170.17
71	Approvisionnement en eau potable (EP) HT	2'296'099.91	2'296'099.91	2'170'466.65	2'170'466.65	2'327'605.69	2'327'605.69
710	Approvisionnement en eau potable (EP) HT	2'296'099.91	2'296'099.91	2'170'466.65	2'170'466.65	2'327'605.69	2'327'605.69
7101	Eau potable (EP) HT	2'296'099.91	2'296'099.91	2'170'466.65	2'170'466.65	2'327'605.69	2'327'605.69
7101.3010.00	Salaires du personnel y c. releveurs	80'456.50		85'000.00		76'504.00	
7101.3040.00	Allocations communales pour enfants			800.00			
7101.3050.00	Part patronale AVS, AI, APG, AC, frais admin.	5'104.85		5'600.00		4'788.40	
7101.3052.00	Part patronale à la caisse de retraite	6'781.20		7'900.00		6'581.40	
7101.3053.00	Part patronale aux assurances accidents	188.05		170.00		187.75	
7101.3054.00	Part patronale à la Caisse de cot. pour AF	2'117.80		2'320.00		1'995.20	
7101.3055.00	Part patronale à l'assurance IJ maladie	596.65		630.00		841.00	
7101.3090.00	Formation et perfectionnement personnel EP			500.00			
7101.3101.30	Achats et remplacement de compteurs	5'165.59		10'000.00		3'254.99	
7101.3105.00	Achats d'eau au CEFREN	600'509.25		615'000.00		715'268.70	
7101.3105.05	Autres achats d'eau	115'174.00		76'400.00		79'546.05	
7101.3120.05	Electricité EP	74'959.42		70'000.00		77'489.61	
7101.3130.00	Frais de téléphones EP	1'570.55		1'800.00		1'551.60	
7101.3130.15	Cotisations professionnelles EP	1'950.00		1'850.00		1'850.00	
7101.3130.40	Mandat de prestation SINEF SA	345'078.40		332'000.00		335'385.40	
7101.3130.60	Frais d'analyses EP	5'123.25		5'000.00		5'807.78	
7101.3132.50	Frais d'études et projets EP	9'798.45		15'000.00		6'085.82	
7101.3134.00	Assurance incendie, ECAB EP	2'506.60		2'250.00		2'211.35	
7101.3134.05	Assurance du mobilier et installations EP	992.25		1'000.00		992.25	
7101.3137.00	Redevance radio-TV EP	411.90		500.00		410.36	
7101.3143.00	Entretien et réparations installations EP	96'264.94		140'000.00		77'581.18	
7101.3143.05	Entretien des conduites d'amenées EP	30'125.15		50'000.00		19'038.50	
7101.3143.10	Entretien des hydrantes EP	4'718.25		20'000.00		14'356.15	
7101.3143.15	Cytométrie de flux EP	1'250.00		5'000.00		39'211.83	
7101.3158.00	Maintenance programmes informatiques EP	2'598.25		800.00		1'518.27	
7101.3181.71	Pertes sur débitteurs eau potable			300.00			
7101.3300.31	Amort. ouvrages de génie civil EP (FSMV)	83'442.95		72'600.35		65'386.50	
7101.3510.01	Attribution réserve FSMV eau potable (29001.00)	412'763.15		420'315.05		430'282.58	
7101.3510.06	Attribution réserve FSEC eau potable (29001.01)	193'649.86		40'092.35		268'049.17	
7101.3612.00	Contribution aux coûts d'exploit. du CEFREN (DL)	12'828.00		12'800.00		12'797.00	
7101.3612.10	Contribution au déficit du CEFREN (DL)	110'000.00		43'268.95		-0.05	
7101.3910.00	Imputation interne des salaires pour prestations	18'298.00		14'578.10		10'636.20	
7101.3910.19	Imputation interne des charges sociales	3'655.60		2'925.60		2'127.00	
7101.3940.10	Imput. interne charges intérêts EP (FSMV)	58'275.95		99'492.25		57'041.85	
7101.3940.11	Imput. interne charges intérêts EP (FSEC)	9'745.10		14'574.00		8'827.85	

Compte	Désignation	Comptes 2023		Budget 2023		Comptes 2022	
		Charges	Revenus	Charges	Revenus	Charges	Revenus
7101.4240.30	Rétribution énergie photovoltaïque EP		70.20		100.00		38.36
7101.4240.70	Taxe abonnements eau potable (FSMV) (SANS vente eau)		431'375.67		440'000.00		432'235.10
7101.4240.72	Taxes de droits de passage et d'exploitation		55'593.25		30'000.00		57'597.85
7101.4250.70	Vente d'eau potable (m3)		1'648'384.01		1'520'000.00		1'696'363.15
7101.4250.71	Produit fournitures d'eau de chantiers		13'395.00		8'000.00		12'067.55
7101.4260.50	Remboursements dégâts et sinistres		5'255.45				
7101.4660.40	Amort. Subv. Pronovo inst. photovoltaïque EP (-) (FSMV)		1'469.50		1'425.00		
7101.4660.41	Amort. Subv. ECAB conduites et hydrantes EP (FSMV)		8'100.60		8'100.60		8'100.60
7101.4660.71	Amort. Part. tiers taxes raccordement EP (FSMV)		76'689.68		76'013.40		75'575.88
7101.4910.00	Imputation interne des salaires pour prestations		8'570.75		4'250.00		
7101.4910.19	Imputation interne des charges sociales		604.10		1'135.00		
7101.4940.30	Imput. int. produits intérêts réserve EP (FSMV)		36'846.60		66'868.65		36'799.35
7101.4940.31	Imput. int. produits intérêts réserve EP (FSEC)		9'745.10		14'574.00		8'827.85
72	Traitement des eaux usées (EU) HT	4'862'841.89	4'862'841.89	5'416'351.25	5'416'351.25	4'954'646.50	4'954'646.50
720	Traitement des eaux usées (EU) HT	4'862'841.89	4'862'841.89	5'416'351.25	5'416'351.25	4'954'646.50	4'954'646.50
7201	Epuraton, eaux usées (EU) HT	3'279'162.38	3'279'162.38	3'442'723.80	3'442'723.80	3'082'285.35	3'082'285.35
7201.3010.00	Salaires du personnel épuration	72'154.00		72'500.00		67'665.00	
7201.3040.00	Allocations communales pour enfants			800.00			
7201.3050.00	Part patronale AVS, AI, APG, AC, frais admin.	4'747.30		4'800.00		4'452.05	
7201.3052.00	Part patronale à la caisse de retraite	6'780.60		6'700.00		6'580.80	
7201.3053.00	Part patronale aux assurances accidents	146.35		150.00		147.75	
7201.3054.00	Part patronale à la Caisse de cot. pour AF	1'969.60		1'980.00		1'847.25	
7201.3055.00	Part patronale à l'assurance IJ maladie	536.75		540.00		765.70	
7201.3090.00	Formation et perfectionnement personnel EU			1'000.00		1'010.22	
7201.3120.05	Electricité des stations de pompage EU	4'448.30		4'500.00		2'223.20	
7201.3120.10	Consommation d'eau potable réseau EU	200.00		200.00		119.90	
7201.3130.00	Frais de téléphones EU	180.00		300.00		180.00	
7201.3130.21	Cotisations professionnelles EU	900.00		900.00		900.00	
7201.3132.50	Frais d'études et projets EU	3'719.75		15'000.00		4'943.55	
7201.3137.00	Redevance radio-TV EU	498.35		500.00		518.84	
7201.3137.10	Taxe micropolluants à Fribourg (DL)	1'027.87		1'050.00		1'044.55	
7201.3143.00	Entretien et réparation des installations EU	16'120.15		20'000.00		11'103.66	
7201.3143.10	Curages et contrôles TV EU	22'426.18		30'000.00		14'739.54	
7201.3143.20	Entretien des stations de pompage EU	1'182.80		5'000.00		1'320.55	
7201.3158.00	Maintenance programmes informatiques EU	2'598.25		800.00		1'518.25	
7201.3181.72	Pertes sur débiteurs épuration			500.00			
7201.3300.32	Amort. ouvrages de génie civil EU + STEP VSG (FSMV)	653'396.60		654'030.45		658'476.20	
7201.3301.93	Amort. non planifiés génie civil STEP VSG (FSMV)	973'455.90					
7201.3510.02	Attribution réserve FSMV eaux usées (29002.00)	290'367.66		1'036'854.45		1'099'232.00	

Compte	Désignation	Comptes 2023		Budget 2023		Comptes 2022	
		Charges	Revenus	Charges	Revenus	Charges	Revenus
7201.3910.00	Imputation interne des salaires pour prestations	26'868.75		26'856.20		10'636.20	
7201.3910.19	Imputation interne des charges sociales	4'259.70		5'381.20		2'127.00	
7201.3930.05	Imputation interne part. VSG exploit. STEP	791'484.42		903'918.80		776'926.59	
7201.3930.09	Imputation interne micropolluants VSG STEP	109'368.00		112'500.00		108'675.00	
7201.3940.12	Imputation interne charges intérêts EU (FSMV)	274'322.05		506'761.15		287'751.95	
7201.3940.13	Imputation interne charges intérêts EU (FSEC)	16'003.05		29'201.55		17'379.60	
7201.4240.75	Produit de la taxe de base des eaux usées (FSMV)		1'629'717.20		1'650'000.00		1'625'988.24
7201.4240.77	Produit de la taxe d'épuration eaux (m3) (FSEC)		913'632.90		950'000.00		968'130.90
7201.4510.07	Prélèvement réserve FSEC eaux usées (29002.01)		157'984.22		265'876.20		51'314.70
7201.4660.02	Amort. Subv. féd. réseau EU + STEP VSG (FSMV)		70'977.40		70'977.40		70'977.40
7201.4660.10	Amort. Subv. canton. réseau EU + STEP (FSMV)		1'255.70		380.70		1'255.70
7201.4660.20	Amort. Subv. Communes réseau EU + STEP (FSMV)		24'844.55		24'844.55		24'844.55
7201.4660.42	Amort. Subv. ECAB réseau eaux usées (FSMV)		9'393.30		9'393.30		9'393.30
7201.4660.72	Amort. Part. tiers taxes raccordement EU (FSMV)		148'990.41		147'860.20		147'172.71
7201.4660.75	Amort. Subv. de tiers réseaux d'eaux usées (FSMV)		575.00		575.00		575.00
7201.4661.01	Amort. extraord. Subv. fédérales STEP (FSMV)		21'675.10				
7201.4661.12	Amort. extraord. Subv. cantonales STEP (FSMV)		7'740.90				
7201.4661.23	Amort. extraord. Subv. collect. publ. STEP (FSMV)		115'485.45				
7201.4940.32	Imput. int. produits intérêts réserve EU (FSMV)		160'887.20		293'614.90		165'253.25
7201.4940.33	Imput. int. produits intérêts réserve EU (FSEC)		16'003.05		29'201.55		17'379.60
7206	Station d'épuration intercomm. (STEP) HT	1'583'679.51	1'583'679.51	1'973'627.45	1'973'627.45	1'872'361.15	1'872'361.15
7206.3010.00	Salaires du personnel de la STEP	458'851.00		455'000.00		449'375.20	
7206.3010.09	Rembts salaires et charges sociales STEP (-)	-2'764.65					
7206.3040.00	Allocations communales pour enfants	2'304.00		4'000.00		2'304.00	
7206.3050.00	Part patronale AVS, AI, APG, AC, frais admin.	29'889.75		29'900.00		29'411.85	
7206.3052.00	Part patronale à la caisse de retraite	38'414.40		42'100.00		36'723.00	
7206.3053.00	Part patronale aux assurances accidents	5'172.75		5'090.00		4'366.25	
7206.3054.00	Part patronale à la Caisse de cot. pour AF	12'380.10		12'420.00		12'195.15	
7206.3055.00	Part patronale à l'assurance IJ maladie	3'367.65		3'390.00		4'995.55	
7206.3090.00	Formation et perfectionnement du personnel	1'065.15		10'000.00		5'625.00	
7206.3101.00	Précipitants et produits chimiques	46'385.38		50'000.00		35'357.84	
7206.3101.05	Produits de laboratoire	10'438.07		10'000.00		6'110.00	
7206.3101.10	Floculants	62'158.50		50'000.00		37'852.00	
7206.3101.15	Produits de nettoyage et d'entretien	2'001.50		8'000.00		2'631.25	
7206.3101.20	Carburants et lubrifiants	1'947.75		4'000.00		2'414.25	
7206.3101.30	Sécurité au travail	7'555.99		10'000.00		2'487.91	
7206.3111.00	Achats de matériel et machines	5'366.55		5'000.00		5'842.65	
7206.3111.10	Renouvellement des appareils de mesure	2'985.63		20'000.00		12'080.00	
7206.3111.30	Matériel Centre collecte toxiques ménagers	396.00					

Compte	Désignation	Comptes 2023		Budget 2023		Comptes 2022	
		Charges	Revenus	Charges	Revenus	Charges	Revenus
7206.3111.50	Installation solaire photovoltaïque			250'000.00			
7206.3113.00	Matériel informatique, réseau, imprimantes	82.25		2'000.00		92.95	
7206.3118.00	Mise à jour des programmes informatiques	5'965.00		9'500.00		5'965.00	
7206.3120.00	Huile de chauffage STEP			6'000.00			
7206.3120.05	Electricité STEP	88'272.10		105'000.00		106'644.11	
7206.3120.10	Eau potable STEP	6'874.00		10'000.00		7'411.00	
7206.3130.00	Frais de téléphones STEP	4'651.30		3'750.00		3'215.50	
7206.3130.01	Frais de ports, douane et frais divers	938.75		5'000.00		943.44	
7206.3130.05	Frais d'analyses	8'240.00		9'000.00		6'765.00	
7206.3130.15	Cotisations professionnelles	2'995.00		2'700.00		2'995.00	
7206.3130.50	Incinération des boues	183'945.30		210'000.00		145'741.20	
7206.3130.60	Transport et mise en décharge des sables	4'738.02		10'000.00		6'366.35	
7206.3130.61	Transport et incinération des déchets	12'586.10		20'000.00		16'032.95	
7206.3130.62	Transport des boues	15'331.05		21'000.00		15'067.55	
7206.3132.00	Cadastre des eaux usées industrielles	1'100.00		6'500.00		3'985.50	
7206.3132.50	Etude agrandissement STEP, avant-projet	54'986.50		75'000.00		170'977.35	
7206.3132.51	Etude protection contre les crues	10'500.00		30'000.00		6'500.00	
7206.3132.55	Etude mise à jour clés de répartitions	12'000.00		20'000.00			
7206.3134.00	Assurance incendie, ECAB, choses	29'828.55		29'500.00		27'244.95	
7206.3134.20	Assurance véhicules	518.80		1'000.00		563.80	
7206.3137.00	Redevance radio-TV STEP	126.85		300.00		111.87	
7206.3137.15	Taxe fédérale sur les micropolluants (DL)	152'397.00		154'000.00		150'768.00	
7206.3137.20	Impôts, taxes et vignettes véhicules	481.00		500.00		442.80	
7206.3143.10	Curages des installations	8'876.78		20'000.00		3'917.10	
7206.3144.00	Entretien et réparations des bâtiments	44'986.80		10'000.00		2'829.55	
7206.3151.00	Entretien des installations et machines	136'814.04		160'000.00		123'203.08	
7206.3151.05	Entretien du moteur à gaz	31'717.70		35'000.00		317'989.05	
7206.3151.15	Remplacement installations de dégrillage	6'294.65				30'116.25	
7206.3151.20	Frais de déplacements et entretien véhicules	2'523.55		3'000.00		1'558.70	
7206.3910.00	Imputation interne des salaires pour prestations	51'843.00		26'376.20		47'388.40	
7206.3910.19	Imputation interne des charges sociales	9'716.60		4'801.25		9'027.80	
7206.3940.30	Imputation interne charges intérêts STEP	6'433.30		14'800.00		8'725.00	
7206.4240.00	Prestations de services à des tiers		76'256.52		85'000.00		81'991.05
7206.4240.10	Contrat d'exploitation STEP externe		92'250.00		89'000.00		89'640.00
7206.4240.30	Prestations pour Swissgrid-Pronovo		177'966.83		150'000.00		176'431.91
7206.4501.72	Prélèv. sur le fond de renouv. STEP		6'294.65		250'000.00		317'000.00
7206.4611.40	Indemn. SEN Centre collecte toxiques ménagers		4'642.55				
7206.4612.10	Particip. autres Communes exploitation		275'954.24		315'154.95		270'878.60
7206.4612.15	Particip. autres Communes micropolluants		43'029.00		43'620.00		42'093.00

Compte	Désignation	Comptes 2023		Budget 2023		Comptes 2022	
		Charges	Revenus	Charges	Revenus	Charges	Revenus
7206.4910.00	Imputation interne des salaires pour prestations				8'028.10		
7206.4910.19	Imputation interne des charges sociales				1'605.60		
7206.4930.05	Imputation interne VSG coûts d'exploitation		791'484.42		903'918.80		776'926.59
7206.4930.09	Imputation interne VSG micropolluants		109'368.00		112'500.00		108'675.00
7206.4940.00	Imputation interne intérêts produits s/réserve		6'433.30		14'800.00		8'725.00
73	Gestion des déchets HT	1'339'052.43	1'307'063.03	1'642'382.20	1'340'013.20	1'376'961.16	1'323'112.43
730	Gestion des déchets HT	1'339'052.43	1'307'063.03	1'642'382.20	1'340'013.20	1'376'961.16	1'323'112.43
7301	Gestion communale des déchets HT	1'339'052.43	1'307'063.03	1'642'382.20	1'340'013.20	1'376'961.16	1'323'112.43
7301.3010.00	Salaires du personnel des déchetteries	272'293.55		278'500.00		234'008.00	
7301.3040.00	Allocations communales pour enfants			1'500.00		1'680.00	
7301.3050.00	Part patronale AVS, AI, APG, AC, frais admin.	17'775.85		18'300.00		15'235.70	
7301.3052.00	Part patronale à la caisse de retraite	24'450.45		25'800.00		21'666.00	
7301.3053.00	Part patronale aux assurances accidents	3'077.15		3'110.00		2'285.30	
7301.3054.00	Part patronale à la Caisse de cot. pour AF	7'375.15		7'600.00		6'320.65	
7301.3055.00	Part patronale à l'assurance IJ maladie	2'009.30		2'070.00		2'620.10	
7301.3101.00	Achats de sacs	22'382.30		25'000.00		24'815.59	
7301.3101.10	Achats de conteneurs et bennes	27'934.15		40'000.00		20'773.35	
7301.3101.20	Carburant pour véhicules déchets	8'029.05		8'000.00		8'464.50	
7301.3120.00	Mazout chauffage déchetterie	3'728.00		3'000.00		3'964.40	
7301.3120.05	Electricité déchetterie	936.20		1'000.00		787.10	
7301.3120.10	Eau potable déchetterie	242.90		500.00		198.90	
7301.3120.15	Epuration des eaux déchetterie	398.98		1'000.00		354.94	
7301.3130.00	Frais de téléphones déchets	144.00		500.00		150.75	
7301.3130.50	Taxe d'incinération des ordures	284'649.80		390'000.00		288'502.20	
7301.3130.51	Taxe sur les déchets organiques	147'720.95		175'000.00		135'138.85	
7301.3130.52	Taxe sur les vieux pneus	448.91		2'500.00		2'223.85	
7301.3130.53	Taxe sur les huiles, batteries et piles	5'097.37		7'000.00		4'410.09	
7301.3130.54	Taxes diverses	242.12		400.00		769.85	
7301.3130.55	Taxes sur les bois	136.00		400.00		1'385.80	
7301.3130.60	Ramassages de tiers et élimination déchets	308'947.85		365'000.00		320'108.86	
7301.3130.70	Surveillance outsourcée des déchetteries	13'091.85		20'000.00		15'157.25	
7301.3132.50	Etude pour bureaux et couvert déchetterie					11'070.10	
7301.3134.00	Assurance incendie, ECAB, mobilier déchett.	384.85		500.00		362.65	
7301.3134.20	Assurances véhicules déchets	1'401.80		1'750.00		1'556.40	
7301.3137.00	Redevance radio-TV déchets	232.90		300.00		228.93	
7301.3137.10	TVA déchets non récupérable			9'100.00		7'124.55	
7301.3137.20	Impôts, taxes et vignettes véhicules déchets	2'638.00		2'600.00		2'668.00	
7301.3144.00	Entretien du bâtiment de la déchetterie	135.20		5'000.00		2'292.40	
7301.3149.00	Exploitation déchetterie Ste-Apolline	7'345.86		60'000.00		19'447.07	

Compte	Désignation	Comptes 2023		Budget 2023		Comptes 2022	
		Charges	Revenus	Charges	Revenus	Charges	Revenus
7301.3149.05	Entretien des points de collecte	8'314.10		7'000.00		11'504.30	
7301.3151.20	Entretien véhicules et machines	15'658.64		10'000.00		16'043.78	
7301.3180.73	Réévaluation débiteurs douteux déchets (+/-)			500.00			
7301.3181.73	Pertes sur débiteurs déchets	4'516.90		1'000.00		556.50	
7301.3300.40	Amortissements bâtiment déchetterie	24'443.05		21'334.85		22'434.70	
7301.3300.48	Amort. s/réval. bâtiment déchetterie	7'305.90		8'405.75		7'305.90	
7301.3634.00	Péréquation des frais de transports (DL)	42'247.00		55'000.00		48'756.10	
7301.3910.00	Imputation interne des salaires pour prestations	55'944.60		55'884.65		90'213.20	
7301.3910.19	Imputation interne des charges sociales	11'188.80		11'176.95		18'043.00	
7301.3940.40	Imputation interne intérêts déchetterie	6'182.95		16'650.00		6'331.55	
7301.4240.00	Taxe de base des déchets		565'335.69		555'000.00		560'244.95
7301.4240.10	Taxe proportionnelle (au sac)		540'409.69		571'000.00		535'676.33
7301.4240.50	Taxes de recyclage du verre		32'581.30		35'000.00		32'545.75
7301.4240.60	Produit de la collecte des encombrants		6'826.25		8'500.00		7'556.25
7301.4250.00	Produit du papier		10'919.20		15'000.00		32'824.20
7301.4250.05	Produit de l'aluminium et du fer		7'948.90		17'000.00		14'186.40
7301.4250.10	Produit du PET		10'726.00		10'000.00		10'668.00
7301.4250.15	Produits des appareils ménagers				1'000.00		
7301.4250.99	Vente de conteneurs et matériel		4'000.00				3'249.75
7301.4260.00	Remboursements traitement déchets		141.60		50.00		161.20
7301.4270.00	Ordonnances pénales déchets		8'710.00		8'000.00		6'870.00
7301.4910.00	Imputation interne des salaires pour prestations		37'386.60		37'386.00		37'108.20
7301.4910.19	Imputation interne des charges sociales		7'477.80		7'477.20		7'421.40
7301.4930.60	Imputation interne déchets bâtiments communaux		74'600.00		74'600.00		74'600.00
76	Lutte contre la pollution de l'environnement	43'545.07	10'000.00	131'742.00	4'000.00	49'265.05	
761	Protection de l'air et du climat	2'938.17		56'742.00		17'607.00	
7610	Protection de l'air et du climat	2'938.17		56'742.00		17'607.00	
7610.3132.50	Honoraires cadastre du bruit			20'000.00			
7610.3612.90	Participation prot. environnement Agglo (DL)	2'378.52		36'742.00		17'607.00	
7610.3637.00	Encouragements au développement durable	559.65					
769	Autre lutte contre la pollution de l'environnement	40'606.90	10'000.00	75'000.00	4'000.00	31'658.05	
7690	Energies renouvelables	40'606.90	10'000.00	75'000.00	4'000.00	31'658.05	
7690.3637.00	Promotion développement durable	40'606.90		75'000.00		31'658.05	
7690.4630.00	Subvention fédérale Cité de l'énergie		10'000.00		2'000.00		
7690.4631.00	Subvention cantonale Cité de l'Energie				2'000.00		
77	Cimetière	65'173.90	25'150.00	126'310.40	32'000.00	100'334.85	39'805.55
771	Cimetière	65'173.90	25'150.00	126'310.40	32'000.00	100'334.85	39'805.55
7710	Cimetière	65'173.90	25'150.00	126'310.40	32'000.00	100'334.85	39'805.55
7710.3000.00	Jetons de la Commission du cimetière	117.60		100.00		78.40	
7710.3101.00	Achat de matériel cimetière	1'887.60		3'000.00			

Compte	Désignation	Comptes 2023		Budget 2023		Comptes 2022	
		Charges	Revenus	Charges	Revenus	Charges	Revenus
7710.3120.05	Electricité de l'édicule	3'098.55		3'000.00		2'722.05	
7710.3130.00	Frais d'inhumations	29'064.50		27'000.00		30'718.10	
7710.3132.50	Frais d'étude projet mur cinéraire étape V	169.55		10'000.00		36'000.00	
7710.3134.00	Assurance incendie, ECAB cimetièr	197.60		200.00		174.30	
7710.3143.00	Entretien du cimetière	21'089.15		18'500.00		23'131.60	
7710.3144.00	Entretien et réparations morgue et édicule	2'038.95		57'000.00			
7710.3300.40	Amort. infrastructures du cimetière	1'795.65		1'795.65		1'795.65	
7710.3300.48	Amort. s/rééval. infrastructures cimetièr	5'714.75		5'714.75		5'714.75	
7710.4240.00	Taxes d'entrées et concessions		25'150.00		32'000.00		39'805.55
79	Aménagement du territoire	189'317.53		255'636.00		138'017.24	
790	Aménagement du territoire	189'317.53		255'636.00		138'017.24	
7900	Aménagement du territoire	189'317.53		255'636.00		138'017.24	
7900.3000.00	Jetons Commission d'aménagement	2'067.80		5'000.00		4'018.00	
7900.3132.50	Frais d'études et projets	134'200.83		140'000.00		68'357.79	
7900.3612.90	Participation aménagement Agglo (DL)	54'698.90		110'636.00		65'641.45	
7900.3631.00	Encouragement à la construction de logements	-1'650.00					

Compte	Désignation	Comptes 2023		Budget 2023		Comptes 2022	
		Charges	Revenus	Charges	Revenus	Charges	Revenus
8	ÉCONOMIE PUBLIQUE	194'585.42	38'969.55	246'994.90	300.00	201'422.89	300.00
81	Agriculture	64.00	300.00	64.00	300.00	64.00	300.00
811	Agriculture	64.00	300.00	64.00	300.00	64.00	300.00
8110	Administration, exécution et contrôle	64.00	300.00	64.00	300.00	64.00	300.00
8110.3137.10	Contribution immobilière Hauterive	64.00		64.00		64.00	
8110.4470.00	Produit des locations de terrains		300.00		300.00		300.00
82	Forêts (Sylviculture)	24'149.85		50'500.00		44'814.70	
820	Forêts (Sylviculture)	24'149.85		50'500.00		44'814.70	
8200	Forêts (Sylviculture)	24'149.85		50'500.00		44'814.70	
8200.3145.00	Entretien des forêts communales	9'216.50		32'000.00		23'558.25	
8200.3145.10	Aménagement des chemins forestiers	4'074.95		5'000.00		9'247.25	
8200.3612.00	Participation à Forêt Sarine (DL)	6'812.40		9'000.00		7'963.20	
8200.3631.00	Gestion du Lac de Pérolles (DL)	4'046.00		4'500.00		4'046.00	
84	Tourisme	97'524.51		100'457.00		97'892.00	
840	Tourisme	97'524.51		100'457.00		97'892.00	
8400	Tourisme	97'524.51		100'457.00		97'892.00	
8400.3612.90	Part à la promotion tourisme Agglo (DL)	97'524.51		100'457.00		97'892.00	
85	Industrie, artisanat et commerce	72'847.06	38'669.55	95'973.90		58'652.19	
850	Industrie, artisanat et commerce	72'847.06	38'669.55	95'973.90		58'652.19	
8500	Industrie, artisanat et commerce	72'847.06	38'669.55	95'973.90		58'652.19	
8500.3612.50	Part. à l'ARS et projet d'application iSarine (DL)	34'359.16		39'239.90		16'500.44	
8500.3612.90	Part à la promotion économique Agglo (DL)	38'487.90		56'734.00		42'151.75	
8500.4499.90	Part au bénéfice de liquidation du CIG		38'669.55				

Compte	Désignation	Comptes 2023		Budget 2023		Comptes 2022	
		Charges	Revenus	Charges	Revenus	Charges	Revenus
9	FINANCES ET IMPÔTS	8'206'782.71	73'357'432.60	8'999'777.60	62'975'709.85	8'318'849.79	62'995'600.40
91	Impôts	53'821.75	68'726'059.55	315'000.00	58'391'308.00	-550'939.22	58'531'103.05
910	Impôts	53'821.75	68'726'059.55	315'000.00	58'391'308.00	-550'939.22	58'531'103.05
9100	Impôts communaux ordinaires	53'821.75	59'487'116.25	315'000.00	50'816'308.00	-550'939.22	50'185'958.85
9100.3137.60	Variation provision PF 17-Réforme fiscale					-900'000.00	
9100.3180.91	Réévaluation débiteurs douteux impôts (+/-)	-135'710.00		50'000.00		67'050.00	
9100.3181.50	Remises d'impôts PP et PM	2'570.55		5'000.00		5'599.15	
9100.3181.91	Pertes sur débiteurs impôts y c. petits soldes	182'526.10		250'000.00		266'772.08	
9100.3611.00	Frais perception impôt source cat. PP 308 (DL)	4'435.10		10'000.00		9'639.55	
9100.4000.00	Impôt revenu pers. physiques année fiscale		23'200'000.00		23'500'000.00		22'000'000.00
9100.4000.10	Impôt revenu pers. physiques années précéd.		826'313.25				246'351.05
9100.4000.25	Rappels d'impôts sur revenu pers. physiques (PP)		22'594.25		70'000.00		56'488.55
9100.4000.30	Impôt sur les prestations en capital		571'122.20		420'000.00		902'212.95
9100.4000.60	Rembt impôts forfaitaires étrangers PP (DL) (-)		-35'938.05		-30'000.00		-29'107.40
9100.4001.00	Impôt fortune pers. physiques année fiscale		2'030'000.00		2'050'000.00		2'050'000.00
9100.4001.10	Impôt fortune pers. physiques années précéd.		268'768.50				58'161.65
9100.4001.25	Rappels d'impôts sur fortune pers. physiques (PP)		102'625.85		80'000.00		122'842.00
9100.4002.00	Impôt source pers. physiques année fiscale		1'000'000.00		1'200'000.00		1'150'000.00
9100.4002.10	Impôt source pers. physiques années précéd.		193'914.88				-14'528.31
9100.4002.55	Impôt source cat. 308 PP année fiscale		200'000.00		130'000.00		300'000.00
9100.4002.65	Impôt source cat. 308 PP années précéd.		-6'469.55				191'821.20
9100.4010.00	Impôt bénéfice pers. morales année fiscale		27'100'000.00		21'100'000.00		19'200'000.00
9100.4010.10	Impôt bénéfice pers. morales années précéd.		1'861'578.70				1'732'057.60
9100.4010.25	Rappels d'impôts sur bénéfice pers. morales (PM)		10'255.15				53'313.90
9100.4010.60	Rembt impôts forfaitaires étrangers PM (DL) (-)		-163'479.10		-50'000.00		-71'701.18
9100.4011.00	Impôt capital pers. morales année fiscale		255'000.00		255'000.00		250'000.00
9100.4011.10	Impôt capital pers. morales années précéd.		22'488.75				50'029.60
9100.4011.25	Rappels d'impôts sur capital pers. morales (PM)						366.80
9100.4290.50	Récupération pertes sur créances impôts		87'033.75		150'000.00		99'049.44
9100.4611.00	Compensation cantonale - Réforme fiscale		1'941'307.67		1'941'308.00		1'838'601.00
9101	Impôts communaux spéciaux		9'238'943.30		7'575'000.00		8'345'144.20
9101.4021.00	Contribution immobilière PP		2'491'322.65		2'500'000.00		2'468'173.45
9101.4021.01	Contribution immobilière PM		3'186'544.30		3'150'000.00		3'072'097.00
9101.4022.55	Impôt sur les gains immobiliers		1'539'204.50		600'000.00		1'227'597.80
9101.4023.00	Impôt sur les mutations immobilières		1'853'512.80		1'200'000.00		1'343'753.25
9101.4024.00	Impôt sur les successions et donations		92'870.35		60'000.00		159'523.95
9101.4025.00	Impôt sur les appareils à sous		6'800.00		7'000.00		7'200.00
9101.4032.00	Taxes sur les spectacles		31'978.05		25'000.00		32'674.75
9101.4033.00	Impôt sur les chiens		36'710.65		33'000.00		34'124.00

Compte	Désignation	Comptes 2023		Budget 2023		Comptes 2022	
		Charges	Revenus	Charges	Revenus	Charges	Revenus
93	Péréquation financière intercommunale	7'712'425.00	776'844.00	7'712'425.00	776'844.00	8'339'164.00	781'658.00
930	Péréquation financière intercommunale	7'712'425.00	776'844.00	7'712'425.00	776'844.00	8'339'164.00	781'658.00
9300	Péréquation financière intercommunale	7'712'425.00	776'844.00	7'712'425.00	776'844.00	8'339'164.00	781'658.00
9300.3622.00	Contribution péréquation des ressources (DL)	7'712'425.00		7'712'425.00		8'339'164.00	
9300.4621.00	Attribution de la péréquation besoins (DL)		776'844.00		776'844.00		781'658.00
95	Parts aux recettes, autres	18'038.70	721'545.80	18'293.50	731'738.00	17'629.30	705'171.90
950	Parts aux recettes sans affectation, autres	18'038.70	721'545.80	18'293.50	731'738.00	17'629.30	705'171.90
9500	Parts aux recettes sans affectation, autres	18'038.70	721'545.80	18'293.50	731'738.00	17'629.30	705'171.90
9500.3601.00	Part frais perception impôt véhicules (DL)	18'038.70		18'293.50		17'629.30	
9500.4601.00	Impôt sur les véhicules (DL)		721'545.80		731'738.00		705'171.90
96	Administration de la fortune et de la dette	709'400.76	826'947.20	934'059.10	772'819.85	925'055.68	670'157.25
961	Intérêts	709'400.76	772'942.20	934'059.10	712'819.85	925'055.68	613'819.15
9610	Intérêts	709'400.76	772'942.20	934'059.10	712'819.85	925'055.68	613'819.15
9610.3401.00	Intérêts des dettes à court terme					150.13	
9610.3401.30	Intérêts des dettes et courtage	384'753.60		415'000.00		471'076.60	
9610.3401.55	Frais de courtage sur placements	2'044.45					
9610.3409.00	Intérêts sur réserves eau et épuration	229'915.25		419'059.10		236'985.05	
9610.3499.30	Intérêts rémunérateurs sur impôts	92'687.46		100'000.00		216'843.90	
9610.4400.00	Intérêts produits Postfinance et Banques		5'752.95				0.25
9610.4400.20	Produit des escomptes et diff. de change		823.90		2'000.00		1'587.40
9610.4401.40	Intérêts retard sur débiteurs, c/c et dépôts		217'610.55		230'000.00		235'244.00
9610.4402.00	Intérêts des placements à CT et LT		268'333.14		11'000.00		14'909.06
9610.4450.00	Intérêts de prêts PA		386.09		400.00		316.79
9610.4499.50	Intérêts CODEMS sur invest. Martinets		136'988.42		205'000.00		210'688.90
9610.4940.00	Imputation interne des intérêts SLPPI		2'000.00		2'000.00		2'000.00
9610.4940.10	Imputation interne intérêts eau potable		21'429.35		32'623.60		20'242.50
9610.4940.20	Imputation interne intérêts eaux usées		113'434.85		213'146.25		122'498.70
9610.4940.40	Imputation interne intérêts déchetterie		6'182.95		16'650.00		6'331.55
969	Patrimoine financier autre		54'005.00		60'000.00		56'338.10
9690	Patrimoine financier autre		54'005.00		60'000.00		56'338.10
9690.4420.00	Dividendes et distrib. bénéfiques du PF		54'005.00		60'000.00		56'338.10
97	Redistributions		6'036.05		3'000.00		7'510.20
971	Redistributions liées à la taxe sur le CO2		6'036.05		3'000.00		7'510.20
9710	Redistributions liées à la taxe sur le CO2		6'036.05		3'000.00		7'510.20
9710.4699.10	Redistribution de la taxe CO2		6'036.05		3'000.00		7'510.20
99	Postes non ventilables	-286'903.50	2'300'000.00	20'000.00	2'300'000.00	-412'059.97	2'300'000.00
990	Postes non ventilables	-286'903.50	2'300'000.00	20'000.00	2'300'000.00	-412'059.97	2'300'000.00
9900	Postes non ventilables	-286'903.50	2'300'000.00	20'000.00	2'300'000.00	-412'059.97	2'300'000.00
9900.3010.90	Solde vacances et heures supplémentaires	-286'903.50		20'000.00		464'287.00	
9900.3611.50	Variation Provision Caisse de pension Etat					-876'346.97	

Compte	Désignation	Comptes 2023		Budget 2023		Comptes 2022	
		Charges	Revenus	Charges	Revenus	Charges	Revenus
9900.4895.00	Prélèv. sur réserve rééaval. patrimoine administr.		2'300'000.00		2'300'000.00		2'300'000.00

Compte	Désignation	Comptes 2023		Budget 2023		Comptes 2022	
		Charges	Revenus	Charges	Revenus	Charges	Revenus
0	ADMINISTRATION GÉNÉRALE	6'302'776.09	1'528'846.43	6'854'551.20	1'633'360.00	5'955'122.23	1'542'009.60
01	Législatif et exécutif	586'162.05	6'550.00	597'080.00	3'150.00	544'390.10	3'150.00
011	Législatif (Conseil général)	69'089.70		97'700.00		71'070.00	
0110	Législatif (Conseil général)	69'089.70		97'700.00		71'070.00	
012	Exécutif (Conseil communal)	517'072.35	6'550.00	499'380.00	3'150.00	473'320.10	3'150.00
0120	Exécutif (Conseil communal)	517'072.35	6'550.00	499'380.00	3'150.00	473'320.10	3'150.00
02	Services généraux	5'716'614.04	1'522'296.43	6'257'471.20	1'630'210.00	5'410'732.13	1'538'859.60
021	Administration des finances et contributions	1'085'214.16	194'384.68	1'126'521.00	204'920.00	975'102.63	197'057.20
0210	Administration des finances et contributions	1'085'214.16	194'384.68	1'126'521.00	204'920.00	975'102.63	197'057.20
022	Services généraux, Secrétariats, RH, Informatique	2'358'065.38	17'651.05	2'620'513.55	8'600.00	2'263'653.95	21'367.20
0220	Secrét. général et techn., RH, Informatique	2'358'065.38	17'651.05	2'620'513.55	8'600.00	2'263'653.95	21'367.20
029	Immeubles administratifs	2'273'334.50	1'310'260.70	2'510'436.65	1'416'690.00	2'171'975.55	1'320'435.20
0290	Bâtiment administratif Petit-Moncor 1B-1F	754'942.60	74'960.00	856'936.60	74'960.00	670'493.15	74'960.00
0291	Centre de rencontre "La Grange"	189'714.85	32'226.00	205'657.70	23'050.00	172'070.25	36'292.65
0292	Ancienne école	88'390.75	11'400.70	116'272.90	11'200.00	96'092.65	10'200.00
0293	Four à pain Préalpes 12C	33.90		35.00		33.90	
0294	Bâtiment Route de Moncor 2A	9'356.10	67'300.00	15'314.45	67'300.00	8'915.90	67'300.00
0295	PAD 34-35 (art. 5171 RF)		6'960.00		6'960.00		6'960.00
0299	Planification et gestion des bâtiments	1'230'896.30	1'117'414.00	1'316'220.00	1'233'220.00	1'224'369.70	1'124'722.55
1	ORDRE ET SÉCURITÉ PUBLICS	2'630'873.38	786'685.85	2'751'065.10	773'450.00	2'495'227.79	407'022.95
11	Sécurité publique	702'251.30	11'367.45	774'453.00	10'000.00	590'430.45	8'000.00
111	Police	702'251.30	11'367.45	774'453.00	10'000.00	590'430.45	8'000.00
1110	Police	702'251.30	11'367.45	774'453.00	10'000.00	590'430.45	8'000.00
14	Juridique, CHAB, police constr., cadastre	938'198.45	147'390.25	975'380.00	117'500.00	908'318.90	133'624.70
140	Juridique, CHAB, police constr., cadastre	938'198.45	147'390.25	975'380.00	117'500.00	908'318.90	133'624.70
1400	Juridique, Ctrl hab., police constr., cadastre	938'198.45	147'390.25	975'380.00	117'500.00	908'318.90	133'624.70
15	Service du feu	825'212.95	553'287.30	807'134.00	513'500.00	841'790.70	134'150.60
150	Service du feu	825'212.95	553'287.30	807'134.00	513'500.00	841'790.70	134'150.60
1500	Service du feu	825'212.95	553'287.30	807'134.00	513'500.00	841'790.70	134'150.60
16	Défense	165'210.68	74'640.85	194'098.10	132'450.00	154'687.74	131'247.65
161	Défense militaire	-153.50		1'000.00		300.00	
1610	Défense militaire	-153.50		1'000.00		300.00	
162	Défense civile	165'364.18	74'640.85	193'098.10	132'450.00	154'387.74	131'247.65
1620	Protection civile	139'404.78	63'060.20	163'888.10	121'650.00	135'119.84	122'662.70
1621	État-major de conduite de l'ORCOC (DL)	25'959.40	11'580.65	29'210.00	10'800.00	19'267.90	8'584.95
2	FORMATION	21'463'479.03	3'808'519.41	22'047'116.10	3'766'557.35	21'148'991.75	3'562'435.59
21	Scolarité obligatoire	19'489'329.93	3'782'489.41	20'048'099.40	3'740'557.35	19'241'324.05	3'527'930.59
211	École primaire I (Enfantine 1H - 2H)	968'774.95	2'840.00	967'153.25	3'140.00	936'830.90	5'920.00
2110	Ecole primaire I (Enfantine 1H - 2H)	968'774.95	2'840.00	967'153.25	3'140.00	936'830.90	5'920.00

Compte	Désignation	Comptes 2023		Budget 2023		Comptes 2022	
		Charges	Revenus	Charges	Revenus	Charges	Revenus
212	École primaire II (3H - 8H)	9'000'584.44	3'198'114.55	9'080'805.95	3'168'053.05	8'661'926.24	3'232'567.39
2120	École primaire II (3H - 8H)	5'860'984.94	58'515.05	5'963'452.90	50'700.00	5'506'745.45	77'386.60
2126	Svce logopédie, psychologie, psychom. (DL)	3'139'599.50	3'139'599.50	3'117'353.05	3'117'353.05	3'155'180.79	3'155'180.79
213	École du cycle d'orientation (9H - 11H)	5'390'367.00		5'690'214.00		5'681'530.00	
2130	École du cycle d'orientation (9H - 11H)	5'390'367.00		5'690'214.00		5'681'530.00	
214	Ecoles de musique	351'814.70		347'650.00		320'497.20	
2140	Ecoles de musique	351'814.70		347'650.00		320'497.20	
217	Bâtiments scolaires	3'088'524.49	489'403.07	3'303'386.20	490'364.30	3'021'339.68	203'427.20
2170	Bâtiments scolaires	3'088'524.49	489'403.07	3'303'386.20	490'364.30	3'021'339.68	203'427.20
21701	Ecole de Cormanon	869'093.07	129'844.64	906'391.75	128'817.05	828'005.97	37'051.10
21702	Ecole des Rochettes	427'336.00	57'705.11	487'744.15	58'827.00	407'619.25	18'348.02
21703	Ecole de Villars-Vert	494'951.76	181'067.45	552'011.15	189'700.20	501'356.37	90'976.50
21704	Cellules des Platanes	138'541.25	2'760.00	160'740.05	2'760.00	127'778.50	7'724.90
21705	Ecole du Platy	1'158'602.41	118'025.87	1'196'499.10	110'260.05	1'156'579.59	49'326.68
218	Accueil de jour	172'692.55	56'544.00	134'530.00	51'000.00	129'397.95	53'939.00
2180	Structures d'accueil extrascolaire	172'692.55	56'544.00	134'530.00	51'000.00	129'397.95	53'939.00
219	Scolarité obligatoire, non mentionné ailleurs	516'571.80	35'587.79	524'360.00	28'000.00	489'802.08	32'077.00
2190	Direction et administration des écoles	361'316.85		364'610.00		345'890.95	
2193	Manifestations scolaires	20'409.90	2'600.00	32'400.00	2'000.00	31'225.94	2'200.00
2194	Sport scolaire facultatif	80'335.95	32'987.79	65'850.00	26'000.00	58'696.20	29'877.00
2195	Transports scolaires	54'509.10		61'500.00		53'988.99	
22	Ecoles spécialisées	1'708'702.15		1'692'646.70		1'653'888.00	
220	Ecoles spécialisées	1'708'702.15		1'692'646.70		1'653'888.00	
2200	Ecoles spécialisées	1'708'702.15		1'692'646.70		1'653'888.00	
23	Formation professionnelle initiale	150'273.80		171'500.00		153'181.05	
230	Formation professionnelle initiale	150'273.80		171'500.00		153'181.05	
2300	Formation professionnelle initiale	150'273.80		171'500.00		153'181.05	
29	Formations autres	115'173.15	26'030.00	134'870.00	26'000.00	100'598.65	34'505.00
299	Formations autres	115'173.15	26'030.00	134'870.00	26'000.00	100'598.65	34'505.00
2990	Formations autres	115'173.15	26'030.00	134'870.00	26'000.00	100'598.65	34'505.00
3	CULTURE, SPORTS ET LOISIRS	4'467'903.32	681'856.53	4'558'083.05	622'560.35	4'663'294.01	955'134.35
32	Culture	2'160'726.51	546'366.28	2'158'666.95	516'854.50	2'407'894.26	805'657.85
321	Bibliothèques et littérature	409'493.85	22'495.60	413'990.00	19'000.00	390'424.46	19'480.00
3210	Bibliothèques communale et autres	409'493.85	22'495.60	413'990.00	19'000.00	390'424.46	19'480.00
322	Musique et théâtre	1'339'229.22	523'870.68	1'313'647.95	497'854.50	1'597'995.00	786'177.85
3220	Musique instrumentale	17'260.00		17'000.00		16'100.00	
3221	Musique chorale et chant	16'100.00		17'000.00		15'600.00	
3222	Théâtre (sans bâtiment)	413'372.50	5'014.90	413'152.50	5'000.00	411'093.70	4'617.50
3229	Espace Nuithonie et Théâtre Equilibre	892'496.72	518'855.78	866'495.45	492'854.50	1'155'201.30	781'560.35

Compte	Désignation	Comptes 2023		Budget 2023		Comptes 2022	
		Charges	Revenus	Charges	Revenus	Charges	Revenus
329	Culture autre	412'003.44		431'029.00		419'474.80	
3290	Culture autre	411'258.64		430'029.00		418'632.00	
3291	Commission culturelle	744.80		1'000.00		842.80	
34	Sports et loisirs	2'307'176.81	135'490.25	2'399'416.10	105'705.85	2'255'399.75	149'476.50
341	Sports	741'310.10	71'801.65	801'784.60	65'155.85	777'588.83	70'414.60
3410	Sports	360'010.65	35'250.90	379'831.05	34'060.90	364'355.50	29'760.90
3411	Centre sportif	381'299.45	36'550.75	421'953.55	31'094.95	413'233.33	40'653.70
342	Loisirs, parcs et jardins, chemins	1'565'866.71	63'688.60	1'597'631.50	40'550.00	1'477'810.92	79'061.90
3420	Parcs publics, chemins naturels et espaces verts	1'386'075.98	39'053.10	1'404'893.90	13'800.00	1'314'262.82	54'539.90
3421	Loisirs, camps et colonies	20'420.00	7'240.00	23'800.00	10'000.00	14'984.00	5'192.00
3422	Ludothèque	18'031.45		23'170.00		17'609.25	
3423	Pavillon des jeunes (centre d'animation et DOJO)	80'588.15	750.00	81'695.25	750.00	72'688.00	750.00
3424	Pavillon accueil et animation Le Milieu V-Vert	49'246.43	3'395.50	58'912.35		57'457.50	
3425	Cabane du Platy	11'504.70	13'250.00	5'160.00	16'000.00	809.35	18'580.00
4	SANTÉ	6'368'297.65	1'203'304.60	6'467'558.00	1'145'893.60	6'276'181.95	1'144'082.25
41	Hôpitaux, établissements médico-sociaux	4'499'264.35	1'142'134.10	4'511'493.00	1'020'893.60	4'465'108.45	1'049'011.00
411	Hôpitaux (DL)	47'616.10		53'909.85		36'461.75	
4110	Hôpitaux (DL)	47'616.10		53'909.85		36'461.75	
412	EMS et foyers pour personnes âgées (DL)	4'451'648.25	1'142'134.10	4'457'583.15	1'020'893.60	4'428'646.70	1'049'011.00
4120	EMS et foyers pour personnes âgées (DL)	3'479'313.85		3'581'254.80		3'536'175.95	
4121	Résidence Les Martinets	972'334.40	1'142'134.10	876'328.35	1'020'893.60	892'470.75	1'049'011.00
42	Soins ambulatoires (DL)	1'766'227.55		1'775'065.00		1'638'025.15	
421	Soins ambulatoires (DL)	1'578'619.80		1'585'040.00		1'458'544.75	
4210	Soins ambulatoires (DL)	1'578'619.80		1'585'040.00		1'458'544.75	
422	Services de sauvetage (DL)	187'607.75		190'025.00		179'480.40	
4220	Services de sauvetage (DL)	187'607.75		190'025.00		179'480.40	
43	Prévention	102'805.75	61'170.50	181'000.00	125'000.00	173'048.35	95'071.25
432	Lutte contre les maladies, autres			10'000.00		21'934.80	
4325	Prophylaxie (COVID)			10'000.00		21'934.80	
433	Service médical des écoles	101'361.40	61'170.50	169'500.00	125'000.00	149'835.75	95'071.25
4330	Service médical des écoles	101'361.40	61'170.50	169'500.00	125'000.00	149'835.75	95'071.25
434	Contrôle des denrées alimentaires	1'444.35		1'500.00		1'277.80	
4340	Contrôle des denrées alimentaires	1'444.35		1'500.00		1'277.80	
5	PRÉVOYANCE SOCIALE	13'571'415.93	3'885'187.61	14'159'544.90	3'167'029.70	12'807'994.95	2'896'982.90
51	Maladie et accidents	2'828.90	38'148.41	2'000.00	30'000.00	3'072.15	65'144.30
511	Assurance maladie	2'828.90	38'148.41	2'000.00	30'000.00	3'072.15	65'144.30
5110	Assurance maladie	2'828.90	38'148.41	2'000.00	30'000.00	3'072.15	65'144.30
52	Invalidité	3'363'598.20		3'407'767.10		3'327'135.25	
523	Institutions pour personnes handicapées	3'363'598.20		3'407'767.10		3'327'135.25	

Compte	Désignation	Comptes 2023		Budget 2023		Comptes 2022	
		Charges	Revenus	Charges	Revenus	Charges	Revenus
5230	Institutions pour personnes handicapées	3'363'598.20		3'407'767.10		3'327'135.25	
53	Vieillesse et survivants	146'256.85		128'383.00		182'541.20	
531	Assurance vieillesse et survivants AVS	127'873.85		110'000.00		109'048.20	
5310	Assurance vieillesse et survivants AVS (DL)	127'873.85		110'000.00		109'048.20	
533	Prestations aux retraités	18'383.00		18'383.00		73'493.00	
5330	Prestations aux retraités	18'383.00		18'383.00		73'493.00	
54	Famille et jeunesse	4'032'805.29	436'236.40	3'755'028.70	479'064.40	3'209'644.00	460'064.40
541	Allocations familiales	62'615.90		82'721.95		76'509.20	
5410	Allocations familiales	62'615.90		82'721.95		76'509.20	
543	Avance et recouvrement pensions alimentaires	82'051.10		93'239.35		82'786.30	
5430	Avance et recouvrement pensions alimentaires	82'051.10		93'239.35		82'786.30	
545	Prestations aux familles	3'888'138.29	436'236.40	3'579'067.40	479'064.40	3'050'348.50	460'064.40
5450	Curatelles, prestations aux familles, APEA	742'875.00	135'000.00	681'830.00	175'000.00	566'117.40	165'000.00
5451	Structures d'accueil extrafamilial de jour	3'145'263.29	301'236.40	2'897'237.40	304'064.40		
5451	Structures d'accueil extrafamilial de jour					2'484'231.10	295'064.40
54510	Structures d'accueil extrafamilial de jour	3'123'340.14	301'236.40	2'897'237.40	304'064.40	2'484'231.10	295'064.40
54511	Crèche des Dailles	21'923.15					
55	Chômage	821'182.30	36'594.30	870'635.00	42'260.00	794'666.70	3'759.25
559	Office communal du travail, chômage	821'182.30	36'594.30	870'635.00	42'260.00	794'666.70	3'759.25
5591	Office communal du travail VSG	786'388.00	1'800.00	828'875.00	500.00	790'907.45	
5596	Office communal du travail Matran	34'794.30	34'794.30	41'760.00	41'760.00	3'759.25	3'759.25
56	Aide au logement	121'735.50		130'000.00		122'606.40	
560	Aide au logement	121'735.50		130'000.00		122'606.40	
5600	Aide au logement	121'735.50		130'000.00		122'606.40	
57	Aide sociale et domaine de l'asile	5'083'008.89	3'374'208.50	5'865'731.10	2'615'705.30	5'168'329.25	2'368'014.95
572	Aide matérielle	4'422'704.45	3'350'519.30	5'146'413.10	2'590'705.30	4'590'119.02	2'335'514.95
5720	Service social Villars-sur-Glâne	4'249'439.50	3'177'254.35	4'906'273.10	2'350'565.30	4'451'256.47	2'196'652.40
5726	Aide sociale Matran	173'264.95	173'264.95	240'140.00	240'140.00	138'862.55	138'862.55
579	Assistance non mentionnée ailleurs	660'304.44	23'689.20	719'318.00	25'000.00	578'210.23	32'500.00
5790	Assistance non mentionnée ailleurs	26'076.10		25'128.00		28'044.60	
5797	Cohésion sociale, Générations, Animation DCSGA	623'905.14	23'689.20	683'690.00	25'000.00	541'096.53	32'500.00
5799	Assistance autre	10'323.20		10'500.00		9'069.10	
6	TRAFIC ET TÉLÉCOMMUNICATIONS	7'130'397.01	1'237'916.89	7'597'989.85	1'193'109.85	6'678'758.38	1'298'334.17
61	Circulation routière	3'526'621.34	967'140.44	3'752'730.90	957'322.10	3'566'009.53	1'037'981.35
615	Routes communales	3'526'621.34	967'140.44	3'752'730.90	957'322.10	3'566'009.53	1'037'981.35
6150	Routes communales	3'055'414.64	498'292.05	3'241'938.95	497'724.35	3'016'432.03	516'631.80
6151	Bâtiment des services extérieurs et du feu	463'304.09	433'801.75	505'311.95	426'097.75	543'288.18	487'389.95
6155	Places de stationnement	7'902.61	35'046.64	5'480.00	33'500.00	6'289.32	33'959.60

Compte	Désignation	Comptes 2023		Budget 2023		Comptes 2022	
		Charges	Revenus	Charges	Revenus	Charges	Revenus
62	Transports publics	3'603'775.67	270'776.45	3'845'258.95	235'787.75	3'112'748.85	260'352.82
621	Infrastructures de transports publics	105'465.00		89'024.00		102'178.00	
6210	Infrastructures de transports publics (DL)	105'465.00		89'024.00		102'178.00	
622	Trafic régional et d'Agglomération	3'371'416.18	121'686.45	3'615'394.95	95'787.75	2'869'714.85	117'682.82
6220	Trafic régional et d'Agglomération	3'285'962.18	36'232.45	3'555'394.95	35'787.75	2'789'815.85	37'783.82
6221	Plan de mobilité du personnel (PAMACO)	85'454.00	85'454.00	60'000.00	60'000.00	79'899.00	79'899.00
629	Transports publics, non mentionné ailleurs	126'894.49	149'090.00	140'840.00	140'000.00	140'856.00	142'670.00
6290	Transports publics, autres	126'894.49	149'090.00	140'840.00	140'000.00	140'856.00	142'670.00
7	ENVIRONN. ET AMÉNAG. DU TERRITOIRE	8'796'030.73	8'501'154.83	9'742'888.50	8'962'831.10	8'946'830.49	8'645'170.17
71	Approvisionnement en eau potable (EP) HT	2'296'099.91	2'296'099.91	2'170'466.65	2'170'466.65	2'327'605.69	2'327'605.69
710	Approvisionnement en eau potable (EP) HT	2'296'099.91	2'296'099.91	2'170'466.65	2'170'466.65	2'327'605.69	2'327'605.69
7101	Eau potable (EP) HT	2'296'099.91	2'296'099.91	2'170'466.65	2'170'466.65	2'327'605.69	2'327'605.69
72	Traitement des eaux usées (EU) HT	4'862'841.89	4'862'841.89	5'416'351.25	5'416'351.25	4'954'646.50	4'954'646.50
720	Traitement des eaux usées (EU) HT	4'862'841.89	4'862'841.89	5'416'351.25	5'416'351.25	4'954'646.50	4'954'646.50
7201	Epuration, eaux usées (EU) HT	3'279'162.38	3'279'162.38	3'442'723.80	3'442'723.80	3'082'285.35	3'082'285.35
7206	Station d'épuration intercomm. (STEP) HT	1'583'679.51	1'583'679.51	1'973'627.45	1'973'627.45	1'872'361.15	1'872'361.15
73	Gestion des déchets HT	1'339'052.43	1'307'063.03	1'642'382.20	1'340'013.20	1'376'961.16	1'323'112.43
730	Gestion des déchets HT	1'339'052.43	1'307'063.03	1'642'382.20	1'340'013.20	1'376'961.16	1'323'112.43
7301	Gestion communale des déchets HT	1'339'052.43	1'307'063.03	1'642'382.20	1'340'013.20	1'376'961.16	1'323'112.43
76	Lutte contre la pollution de l'environnement	43'545.07	10'000.00	131'742.00	4'000.00	49'265.05	
761	Protection de l'air et du climat	2'938.17		56'742.00		17'607.00	
7610	Protection de l'air et du climat	2'938.17		56'742.00		17'607.00	
769	Autre lutte contre la pollution de l'environnement	40'606.90	10'000.00	75'000.00	4'000.00	31'658.05	
7690	Energies renouvelables	40'606.90	10'000.00	75'000.00	4'000.00	31'658.05	
77	Cimetière	65'173.90	25'150.00	126'310.40	32'000.00	100'334.85	39'805.55
771	Cimetière	65'173.90	25'150.00	126'310.40	32'000.00	100'334.85	39'805.55
7710	Cimetière	65'173.90	25'150.00	126'310.40	32'000.00	100'334.85	39'805.55
79	Aménagement du territoire	189'317.53		255'636.00		138'017.24	
790	Aménagement du territoire	189'317.53		255'636.00		138'017.24	
7900	Aménagement du territoire	189'317.53		255'636.00		138'017.24	
8	ÉCONOMIE PUBLIQUE	194'585.42	38'969.55	246'994.90	300.00	201'422.89	300.00
81	Agriculture	64.00	300.00	64.00	300.00	64.00	300.00
811	Agriculture	64.00	300.00	64.00	300.00	64.00	300.00
8110	Administration, exécution et contrôle	64.00	300.00	64.00	300.00	64.00	300.00
82	Forêts (Sylviculture)	24'149.85		50'500.00		44'814.70	
820	Forêts (Sylviculture)	24'149.85		50'500.00		44'814.70	
8200	Forêts (Sylviculture)	24'149.85		50'500.00		44'814.70	

Compte	Désignation	Comptes 2023		Budget 2023		Comptes 2022	
		Charges	Revenus	Charges	Revenus	Charges	Revenus
84	Tourisme	97'524.51		100'457.00		97'892.00	
840	Tourisme	97'524.51		100'457.00		97'892.00	
8400	Tourisme	97'524.51		100'457.00		97'892.00	
85	Industrie, artisanat et commerce	72'847.06	38'669.55	95'973.90		58'652.19	
850	Industrie, artisanat et commerce	72'847.06	38'669.55	95'973.90		58'652.19	
8500	Industrie, artisanat et commerce	72'847.06	38'669.55	95'973.90		58'652.19	
9	FINANCES ET IMPÔTS	8'206'782.71	73'357'432.60	8'999'777.60	62'975'709.85	8'318'849.79	62'995'600.40
91	Impôts	53'821.75	68'726'059.55	315'000.00	58'391'308.00	-550'939.22	58'531'103.05
910	Impôts	53'821.75	68'726'059.55	315'000.00	58'391'308.00	-550'939.22	58'531'103.05
9100	Impôts communaux ordinaires	53'821.75	59'487'116.25	315'000.00	50'816'308.00	-550'939.22	50'185'958.85
9101	Impôts communaux spéciaux		9'238'943.30		7'575'000.00		8'345'144.20
93	Péréquation financière intercommunale	7'712'425.00	776'844.00	7'712'425.00	776'844.00	8'339'164.00	781'658.00
930	Péréquation financière intercommunale	7'712'425.00	776'844.00	7'712'425.00	776'844.00	8'339'164.00	781'658.00
9300	Péréquation financière intercommunale	7'712'425.00	776'844.00	7'712'425.00	776'844.00	8'339'164.00	781'658.00
95	Parts aux recettes, autres	18'038.70	721'545.80	18'293.50	731'738.00	17'629.30	705'171.90
950	Parts aux recettes sans affectation, autres	18'038.70	721'545.80	18'293.50	731'738.00	17'629.30	705'171.90
9500	Parts aux recettes sans affectation, autres	18'038.70	721'545.80	18'293.50	731'738.00	17'629.30	705'171.90
96	Administration de la fortune et de la dette	709'400.76	826'947.20	934'059.10	772'819.85	925'055.68	670'157.25
961	Intérêts	709'400.76	772'942.20	934'059.10	712'819.85	925'055.68	613'819.15
9610	Intérêts	709'400.76	772'942.20	934'059.10	712'819.85	925'055.68	613'819.15
969	Patrimoine financier autre		54'005.00		60'000.00		56'338.10
9690	Patrimoine financier autre		54'005.00		60'000.00		56'338.10
97	Redistributions		6'036.05		3'000.00		7'510.20
971	Redistributions liées à la taxe sur le CO2		6'036.05		3'000.00		7'510.20
9710	Redistributions liées à la taxe sur le CO2		6'036.05		3'000.00		7'510.20
99	Postes non ventilables	-286'903.50	2'300'000.00	20'000.00	2'300'000.00	-412'059.97	2'300'000.00
990	Postes non ventilables	-286'903.50	2'300'000.00	20'000.00	2'300'000.00	-412'059.97	2'300'000.00
9900	Postes non ventilables	-286'903.50	2'300'000.00	20'000.00	2'300'000.00	-412'059.97	2'300'000.00

Compte	Désignation	Comptes 2023		Budget 2023		Comptes 2022	
		Charges	Revenus	Charges	Revenus	Charges	Revenus
0	ADMINISTRATION GÉNÉRALE	6'302'776.09	1'528'846.43	6'854'551.20	1'633'360.00	5'955'122.23	1'542'009.60
1	ORDRE ET SÉCURITÉ PUBLICS	2'630'873.38	786'685.85	2'751'065.10	773'450.00	2'495'227.79	407'022.95
2	FORMATION	21'463'479.03	3'808'519.41	22'047'116.10	3'766'557.35	21'148'991.75	3'562'435.59
3	CULTURE, SPORTS ET LOISIRS	4'467'903.32	681'856.53	4'558'083.05	622'560.35	4'663'294.01	955'134.35
4	SANTÉ	6'368'297.65	1'203'304.60	6'467'558.00	1'145'893.60	6'276'181.95	1'144'082.25
5	PRÉVOYANCE SOCIALE	13'571'415.93	3'885'187.61	14'159'544.90	3'167'029.70	12'807'994.95	2'896'982.90
6	TRAFIC ET TÉLÉCOMMUNICATIONS	7'130'397.01	1'237'916.89	7'597'989.85	1'193'109.85	6'678'758.38	1'298'334.17
7	ENVIRONN. ET AMÉNAG. DU TERRITOIRE	8'796'030.73	8'501'154.83	9'742'888.50	8'962'831.10	8'946'830.49	8'645'170.17
8	ÉCONOMIE PUBLIQUE	194'585.42	38'969.55	246'994.90	300.00	201'422.89	300.00
9	FINANCES ET IMPÔTS	8'206'782.71	73'357'432.60	8'999'777.60	62'975'709.85	8'318'849.79	62'995'600.40
	TOTALISATION	79'132'541.27	95'029'874.30	83'425'569.20	84'240'801.80	77'492'674.23	83'447'072.38
	Résultat	15'897'333.03		815'232.60		5'954'398.15	

Comptes d'investissements

Compte	Désignation	Comptes 2023		Budget 2023		Comptes 2022	
		Dépenses	Recettes	Charges	Revenus	Dépenses	Recettes
0	ADMINISTRATION GÉNÉRALE	207'549.50	11'261.00	255'000.00		465'602.33	
02	Services généraux	207'549.50	11'261.00	255'000.00		465'602.33	
022	Services généraux, Secrétariats, RH, Informatique	207'549.50		235'000.00		69'420.75	
0220	Secrét. général et techn., RH, Informatique	207'549.50		235'000.00		69'420.75	
0220.5060.102	Renouvellement des unités de stockage	130'155.85		170'000.00		40'204.40	
0220.5200.104	Numérisation anciens permis de construire	77'393.65		65'000.00		29'216.35	
029	Immeubles administratifs		11'261.00	20'000.00		396'181.58	
0292	Ancienne école		11'261.00	20'000.00		396'181.58	
0292.5040.101	Bibliothèque, étude et rénovation bâtiment					396'181.58	
0292.5040.102	Ancienne école, mise en séparatif + réal. gradins			20'000.00			
0292.6310.100	Ancienne école, subv. cant. raccord. CAD		11'261.00				
1	ORDRE ET SÉCURITÉ PUBLICS						104'000.00
15	Service du feu						104'000.00
150	Service du feu						104'000.00
1500	Service du feu						104'000.00
1500.6160.020	Vente de véhicules service du feu						104'000.00
2	FORMATION	1'338'173.35		1'215'400.00		482'471.60	40'000.00
21	Scolarité obligatoire	1'338'173.35		1'215'400.00		482'471.60	40'000.00
212	École primaire II (3H - 8H)					20'278.95	
2120	Ecole primaire II (3H - 8H)					20'278.95	
2120.5060.100	Renouvell. matériel informatique écoles					20'278.95	
217	Bâtiments scolaires	1'338'173.35		1'215'400.00		462'192.65	40'000.00
2170	Bâtiments scolaires	1'338'173.35		1'215'400.00		462'192.65	40'000.00
21701	Ecole de Cormanon	1'321'029.05		1'100'000.00		193'441.70	
21701.5040.102	Ecole Cormanon, étude et rénovation intérieure	1'321'029.05		1'100'000.00		193'441.70	
21702	Ecole des Rochettes	2'746.35		100'000.00		139'156.30	
21702.5040.100	Ecole Rochettes, transform. appart. concierge	2'746.35		100'000.00			
21702.5060.001	Achats de mobilier					139'156.30	
21703	Ecole de Villars-Vert	14'397.95		15'400.00		129'594.65	40'000.00
21703.5060.101	Achat mobilier Ecole de Villars-Vert	14'397.95		15'400.00		129'594.65	
21703.6310.102	Crèche des Dauphins, subv. cant. rénov.						40'000.00
3	CULTURE, SPORTS ET LOISIRS	161'262.55	100'000.00	41'250.00		1'071'406.36	
32	Culture	5'124.05				72'561.41	
321	Bibliothèques et littérature	5'124.05				72'561.41	
3210	Bibliothèques communale et autres	5'124.05				72'561.41	
3210.5060.002	Bibliothèque communale, rénovation mobilier	5'124.05				72'561.41	
34	Sports et loisirs	156'138.50	100'000.00	41'250.00		998'844.95	
341	Sports	154'233.60	100'000.00			746'061.85	
3410	Sports	154'233.60	100'000.00			746'061.85	
3410.5000.101	Terrain de foot n°1, mise en conformité	154'233.60				746'061.85	
3410.6340.001	Subv. LoRo mise en conformité terrain foot		100'000.00				

Compte	Désignation	Comptes 2023		Budget 2023		Comptes 2022	
		Dépenses	Recettes	Charges	Revenus	Dépenses	Recettes
342	Loisirs, parcs et jardins, chemins	1'904.90		41'250.00		252'783.10	
3420	Parcs publics, chemins naturels et espaces verts	1'904.90		41'250.00		252'783.10	
3420.5000.102	Achat de terrain Parc urbain RF 3278	1'904.90				182'000.00	
3420.5030.101	Place minérale Cormanon, réfection fontaine			41'250.00		70'783.10	
4	SANTÉ	1'342'561.65	941'561.58	2'200'000.00	994'851.10		994'851.10
41	Hôpitaux, établissements médico-sociaux	1'342'561.65	941'561.58	2'200'000.00	994'851.10		994'851.10
412	EMS et foyers pour personnes âgées (DL)	1'342'561.65	941'561.58	2'200'000.00	994'851.10		994'851.10
4121	Résidence Les Martinets	1'342'561.65	941'561.58	2'200'000.00	994'851.10		994'851.10
4121.5040.100	Martinets, réfection toiture	1'342'561.65		1'300'000.00			
4121.5040.102	Martinets, installation photovoltaïque			900'000.00			
4121.6140.100	Particip. CODEMS amort. immobilisations		303'000.00		303'000.00		303'000.00
4121.6140.101	Particip. CODEMS amort. agrandiss./rénov.		637'061.58		691'851.10		691'851.10
4121.6310.101	Martinets, subv. canton réfection toiture		1'500.00				
5	PREVOYANCE SOCIALE	592'391.75		550'000.00			
54	Famille et jeunesse	592'391.75		550'000.00			
545	Prestations aux familles	592'391.75		550'000.00			
5451	Structures d'accueil extrafamilial de jour	592'391.75		550'000.00			
54511	Crèche des Dailles	592'391.75		550'000.00			
54511.5040.100	Crèche des Dailles, achat bâtiment	583'349.40		550'000.00			
54511.5040.101	Crèche des Dailles, transform. bâtiment	9'042.35					
6	TRAFIC ET TELECOMMUNICATIONS	2'441'543.28	412'707.00	7'465'705.00	132'000.00	2'176'320.35	394'825.30
61	Circulation routière	2'216'485.68	412'707.00	6'522'405.00	132'000.00	2'167'293.40	394'825.30
615	Routes communales	2'216'485.68	412'707.00	6'522'405.00	132'000.00	2'167'293.40	394'825.30
6150	Routes communales	2'216'485.68	412'707.00	6'522'405.00	132'000.00	2'167'293.40	394'825.30
6150.5010.009	Routes, entretien lourd PGRR-3 (2019-2023)	397'110.07		785'000.00		156'905.05	
6150.5010.026	Rte Petit-Moncor, requalification			300'000.00			
6150.5010.099	Nomenclature des chemins mobilité douce	29'934.90		45'000.00		17'969.75	
6150.5010.103	Trans-Agglo, tronçon Grand-Clos (PI)	1'577'932.51		1'000'000.00		1'861'621.51	
6150.5010.108	Trans-Agglo, tronçon Croset-Platy	98'870.79		500'000.00		51'018.91	
6150.5010.109	Rte des Dailles / Rte du Soleil, requalification	26'033.43		1'120'460.00			
6150.5010.112	Rte Cormanon, priorisation bus (ligne 5)			500'000.00			
6150.5010.114	Trans-Agglo, tronçon Avry-VSG	25'966.73		1'000'000.00		1'500.75	
6150.5010.117	Rte Moncor, secteur Crema/Meggitt			306'945.00			
6150.5010.120	Assainissement éclairage public	4'357.45		235'000.00			
6150.5060.020	Achat de véhicules et machines			250'000.00			
6150.5090.096	Carrefour Belle-Croix, PAD + concours MEP			250'000.00			
6150.5090.097	Bertigny, études PED, part VSG	7'503.00		20'000.00		21'761.00	
6150.5090.116	Bertigny, études pôle santé+activ. / P+R	45'000.00		110'000.00		30'000.00	
6150.5090.120	Carrefour Belle-Croix, études, part VsG	3'776.80		100'000.00		26'516.43	
6150.6310.015	Passerelle V-Vert, subv. Canton				132'000.00		228'695.30

Compte	Désignation	Comptes 2023		Budget 2023		Comptes 2022	
		Dépenses	Recettes	Charges	Revenus	Dépenses	Recettes
6150.6320.001	Part Agglo Dort-Verte secteur Rochettes						166'130.00
6150.6320.011	Passerelle V-Vert, subv. Agglo		412'707.00				
62	Transports publics	225'057.60		943'300.00		9'026.95	
622	Trafic régional et d'Agglomération	225'057.60		943'300.00		9'026.95	
6220	Trafic régional et d'Agglomération	225'057.60		943'300.00		9'026.95	
6220.5010.002	Chemin Pensionnats, voie bus	160'785.60		243'300.00		9'026.95	
6220.5010.005	Arrêts bus, conformité LHand (1ère étape + étude)	64'272.00		600'000.00			
6220.5010.007	Arrêts bus, conformité LHand arrêts Moncor			100'000.00			
7	ENVIRONN. ET AMÉNAG. DU TERRITOIRE	933'655.74	195'091.77	5'613'000.00	487'447.45	892'764.66	73'287.65
71	Approvisionnement en eau potable (EP) HT	225'592.40	110'778.62	1'306'000.00	64'200.00	692'756.88	27'845.15
710	Approvisionnement en eau potable (EP) HT	225'592.40	110'778.62	1'306'000.00	64'200.00	692'756.88	27'845.15
7101	Eau potable (EP) HT	225'592.40	110'778.62	1'306'000.00	64'200.00	692'756.88	27'845.15
7101.5031.001	Captages 2018-2022					61'680.80	
7101.5031.004	Conduites et hydrantes 2018-2022					472'906.03	
7101.5031.005	Réservoirs d'eau 2018-2022					111'764.15	
7101.5031.006	Install. mesure, commande et régul. 2018-2022					46'405.90	
7101.5031.024	Conduites et hydrantes 2023-2027	197'839.15		1'196'000.00			
7101.5031.025	Réservoirs d'eau 2023-2027	12'418.25		110'000.00			
7101.5031.026	Install. mesure, commande et régul. 2023-2027	15'335.00					
7101.6340.101	Défense incendie, subv. ECAB		4'271.12		5'000.00		
7101.6340.102	Subv. Swissgrid-Pronovo panneaux solaires		29'389.90				
7101.6350.101	Taxes de raccordement eau potable PME privées		72'916.35		47'000.00		12'410.00
7101.6370.105	Taxes de raccordement eau potable ménages privés		4'201.25		12'200.00		15'435.15
72	Traitement des eaux usées (EU) HT	628'070.16	84'313.15	1'962'000.00	423'247.45	179'924.53	45'442.50
720	Traitement des eaux usées (EU) HT	628'070.16	84'313.15	1'962'000.00	423'247.45	179'924.53	45'442.50
7201	Épuration, eaux usées (EU) HT	512'422.44	84'313.15	1'137'000.00	102'900.00	179'924.53	45'442.50
7201.5032.101	Canalisations eaux usées 2019-2023	512'422.44		1'016'000.00		179'924.53	
7201.5032.102	Ouvrages spéciaux communaux 2019-2023			121'000.00			
7201.6350.201	Taxes de raccordement épuration PME privées		77'486.10		81'900.00		20'166.25
7201.6370.205	Taxes de raccordement épuration ménages privés		6'827.05		21'000.00		25'276.25
7206	Station d'épuration intercomm. (STEP) HT	115'647.72		825'000.00	320'347.45		
7206.5090.015	Etude pour agrandissement STEP	115'647.72		618'750.00			
7206.5090.016	Micropolluants, études			206'250.00			
7206.6190.015	Agrand. STEP, études, part. Communes				240'260.60		
7206.6190.016	Micropoll., études, part. Communes				80'086.85		
73	Gestion des déchets HT	74'676.25		1'345'000.00		20'083.25	
730	Gestion des déchets HT	74'676.25		1'345'000.00		20'083.25	
7301	Gestion communale des déchets HT	74'676.25		1'345'000.00		20'083.25	
7301.5040.001	Déchetterie, étude et réalisation bureau et couvert	74'676.25		1'095'000.00		20'083.25	
7301.5060.020	Achats de véhicules			250'000.00			

Compte	Désignation	Comptes 2023		Budget 2023		Comptes 2022	
		Dépenses	Recettes	Charges	Revenus	Dépenses	Recettes
76	Lutte contre la pollution de l'environnement			400'000.00			
761	Protection de l'air et du climat			400'000.00			
7610	Protection de l'air et du climat			400'000.00			
7610.5090.001	Plan Climat communal, 1ère étape			400'000.00			
77	Cimetière	5'316.93		600'000.00			
771	Cimetière	5'316.93		600'000.00			
7710	Cimetière	5'316.93		600'000.00			
7710.5040.001	Constr. mur cinéraire (étape V) + rénov. chapelle	5'316.93		600'000.00			
9	FINANCES ET IMPÔTS	1'660'621.35	7'017'137.82	1'614'298.55	17'340'355.00	1'606'964.05	5'088'565.30
99	Postes non ventilables	1'660'621.35	7'017'137.82	1'614'298.55	17'340'355.00	1'606'964.05	5'088'565.30
990	Postes non ventilables	1'660'621.35	7'017'137.82	1'614'298.55	17'340'355.00	1'606'964.05	5'088'565.30
9900	Postes non ventilables	1'660'621.35	7'017'137.82	1'614'298.55	17'340'355.00	1'606'964.05	5'088'565.30
9900.5900.000	Report des recettes d'investissements	1'660'621.35		1'614'298.55		1'606'964.05	
9900.6900.000	Report des dépenses d'investissements		7'017'137.82		17'340'355.00		5'088'565.30

Compte	Désignation	Comptes 2023		Budget 2023		Comptes 2022	
		Dépenses	Recettes	Charges	Revenus	Dépenses	Recettes
0	ADMINISTRATION GÉNÉRALE	207'549.50	11'261.00	255'000.00		465'602.33	
02	Services généraux	207'549.50	11'261.00	255'000.00		465'602.33	
022	Services généraux, Secrétariats, RH, Informatique	207'549.50		235'000.00		69'420.75	
0220	Secrét. général et techn., RH, Informatique	207'549.50		235'000.00		69'420.75	
029	Immeubles administratifs		11'261.00	20'000.00		396'181.58	
0292	Ancienne école		11'261.00	20'000.00		396'181.58	
1	ORDRE ET SÉCURITÉ PUBLICS						104'000.00
15	Service du feu						104'000.00
150	Service du feu						104'000.00
1500	Service du feu						104'000.00
2	FORMATION	1'338'173.35		1'215'400.00		482'471.60	40'000.00
21	Scolarité obligatoire	1'338'173.35		1'215'400.00		482'471.60	40'000.00
212	École primaire II (3H - 8H)					20'278.95	
2120	École primaire II (3H - 8H)					20'278.95	
217	Bâtiments scolaires	1'338'173.35		1'215'400.00		462'192.65	40'000.00
2170	Bâtiments scolaires	1'338'173.35		1'215'400.00		462'192.65	40'000.00
21701	Ecole de Cormanon	1'321'029.05		1'100'000.00		193'441.70	
21702	Ecole des Rochettes	2'746.35		100'000.00		139'156.30	
21703	Ecole de Villars-Vert	14'397.95		15'400.00		129'594.65	40'000.00
3	CULTURE, SPORTS ET LOISIRS	161'262.55	100'000.00	41'250.00		1'071'406.36	
32	Culture	5'124.05				72'561.41	
321	Bibliothèques et littérature	5'124.05				72'561.41	
3210	Bibliothèques communale et autres	5'124.05				72'561.41	
34	Sports et loisirs	156'138.50	100'000.00	41'250.00		998'844.95	
341	Sports	154'233.60	100'000.00			746'061.85	
3410	Sports	154'233.60	100'000.00			746'061.85	
342	Loisirs, parcs et jardins, chemins	1'904.90		41'250.00		252'783.10	
3420	Parcs publics, chemins naturels et espaces verts	1'904.90		41'250.00		252'783.10	
4	SANTÉ	1'342'561.65	941'561.58	2'200'000.00	994'851.10		994'851.10
41	Hôpitaux, établissements médico-sociaux	1'342'561.65	941'561.58	2'200'000.00	994'851.10		994'851.10
412	EMS et foyers pour personnes âgées (DL)	1'342'561.65	941'561.58	2'200'000.00	994'851.10		994'851.10
4121	Résidence Les Martinets	1'342'561.65	941'561.58	2'200'000.00	994'851.10		994'851.10
5	PRÉVOYANCE SOCIALE	592'391.75		550'000.00			
54	Famille et jeunesse	592'391.75		550'000.00			
545	Prestations aux familles	592'391.75		550'000.00			
5451	Structures d'accueil extrafamilial de jour	592'391.75		550'000.00			
54511	Crèche des Dailles	592'391.75		550'000.00			

Compte	Désignation	Comptes 2023		Budget 2023		Comptes 2022	
		Dépenses	Recettes	Charges	Revenus	Dépenses	Recettes
6	TRAFIC ET TÉLÉCOMMUNICATIONS	2'441'543.28	412'707.00	7'465'705.00	132'000.00	2'176'320.35	394'825.30
61	Circulation routière	2'216'485.68	412'707.00	6'522'405.00	132'000.00	2'167'293.40	394'825.30
615	Routes communales	2'216'485.68	412'707.00	6'522'405.00	132'000.00	2'167'293.40	394'825.30
6150	Routes communales	2'216'485.68	412'707.00	6'522'405.00	132'000.00	2'167'293.40	394'825.30
62	Transports publics	225'057.60		943'300.00		9'026.95	
622	Trafic régional et d'Agglomération	225'057.60		943'300.00		9'026.95	
6220	Trafic régional et d'Agglomération	225'057.60		943'300.00		9'026.95	
7	ENVIRONN. ET AMÉNAG. DU TERRITOIRE	933'655.74	195'091.77	5'613'000.00	487'447.45	892'764.66	73'287.65
71	Approvisionnement en eau potable (EP) HT	225'592.40	110'778.62	1'306'000.00	64'200.00	692'756.88	27'845.15
710	Approvisionnement en eau potable (EP) HT	225'592.40	110'778.62	1'306'000.00	64'200.00	692'756.88	27'845.15
7101	Eau potable (EP) HT	225'592.40	110'778.62	1'306'000.00	64'200.00	692'756.88	27'845.15
72	Traitement des eaux usées (EU) HT	628'070.16	84'313.15	1'962'000.00	423'247.45	179'924.53	45'442.50
720	Traitement des eaux usées (EU) HT	628'070.16	84'313.15	1'962'000.00	423'247.45	179'924.53	45'442.50
7201	Epuración, eaux usées (EU) HT	512'422.44	84'313.15	1'137'000.00	102'900.00	179'924.53	45'442.50
7206	Station d'épuration intercomm. (STEP) HT	115'647.72		825'000.00	320'347.45		
73	Gestion des déchets HT	74'676.25		1'345'000.00		20'083.25	
730	Gestion des déchets HT	74'676.25		1'345'000.00		20'083.25	
7301	Gestion communale des déchets HT	74'676.25		1'345'000.00		20'083.25	
76	Lutte contre la pollution de l'environnement			400'000.00			
761	Protection de l'air et du climat			400'000.00			
7610	Protection de l'air et du climat			400'000.00			
77	Cimetière	5'316.93		600'000.00			
771	Cimetière	5'316.93		600'000.00			
7710	Cimetière	5'316.93		600'000.00			
9	FINANCES ET IMPÔTS	1'660'621.35	7'017'137.82	1'614'298.55	17'340'355.00	1'606'964.05	5'088'565.30
99	Postes non ventilables	1'660'621.35	7'017'137.82	1'614'298.55	17'340'355.00	1'606'964.05	5'088'565.30
990	Postes non ventilables	1'660'621.35	7'017'137.82	1'614'298.55	17'340'355.00	1'606'964.05	5'088'565.30
9900	Postes non ventilables	1'660'621.35	7'017'137.82	1'614'298.55	17'340'355.00	1'606'964.05	5'088'565.30

Compte	Désignation	Comptes 2023		Budget 2023		Comptes 2022	
		Dépenses	Recettes	Charges	Revenus	Dépenses	Recettes
0	ADMINISTRATION GÉNÉRALE	207'549.50	11'261.00	255'000.00		465'602.33	
1	ORDRE ET SÉCURITÉ PUBLICS						104'000.00
2	FORMATION	1'338'173.35		1'215'400.00		482'471.60	40'000.00
3	CULTURE, SPORTS ET LOISIRS	161'262.55	100'000.00	41'250.00		1'071'406.36	
4	SANTÉ	1'342'561.65	941'561.58	2'200'000.00	994'851.10		994'851.10
5	PRÉVOYANCE SOCIALE	592'391.75		550'000.00			
6	TRAFIC ET TÉLÉCOMMUNICATIONS	2'441'543.28	412'707.00	7'465'705.00	132'000.00	2'176'320.35	394'825.30
7	ENVIRONN. ET AMÉNAG. DU TERRITOIRE	933'655.74	195'091.77	5'613'000.00	487'447.45	892'764.66	73'287.65
9	FINANCES ET IMPÔTS	1'660'621.35	7'017'137.82	1'614'298.55	17'340'355.00	1'606'964.05	5'088'565.30
	TOTALISATION	8'677'759.17	8'677'759.17	18'954'653.55	18'954'653.55	6'695'529.35	6'695'529.35
	TOTAL INVESTISSEMENTS NETS	5'356'516.47		15'726'056.45		3'481'601.25	

Bilan et flux de trésorerie

Compte	Désignation	Bilan au 01.01.2023	Mouvement Débit	Mouvement Crédit	Bilan au 31.12.2023
1	ACTIF	191'004'826.19	323'005'119.17	308'419'398.33	205'590'547.03
10	Patrimoine financier	38'068'977.03	312'290'081.70	297'789'432.02	52'569'626.71
100	Disponibilités et placements à court terme	14'748'290.41	127'191'980.52	134'982'813.58	6'957'457.35
1000	Caisse	19'409.00	167'872.95	173'640.70	13'641.25
10000.00	Caisse principale	16'277.30	134'311.80	138'949.45	11'639.65
10001.01	Caisse Contrôle des habitants	500.00			500.00
10001.02	Caisse Services techniques	591.80	22'520.05	22'253.95	857.90
10001.03	Caisse auxiliaire Services techniques	394.35	1'626.70	2'021.05	
10001.05	Caisse Animation	772.95	2'006.90	2'764.95	14.90
10001.06	Caisse Bibliothèque	671.00	5'407.50	6'078.50	
10001.07	Caisse SLPPI	201.60	2'000.00	1'572.80	628.80
1001	Poste	6'399'907.89	89'299'991.45	90'295'904.72	5'403'994.62
10010.00	Postfinance compte principal 17-193-0	6'024'431.49	85'355'557.40	86'400'137.42	4'979'851.47
10011.02	Postfinance compte SSR	375'476.40	3'944'434.05	3'895'767.30	424'143.15
1002	Banques	8'328'973.52	37'724'116.12	44'513'268.16	1'539'821.48
10020.00	BCF Fribourg c/c	3'142'950.70	10'682'887.85	12'377'630.00	1'448'208.55
10020.02	Banque Raiffeisen c/c	83'921.97	7'013'133.83	7'007'692.82	89'362.98
10020.03	UBS Fribourg c/c	102'100.85		100'140.90	1'959.95
10020.11	CIC Fribourg c/c		20'028'094.44	20'027'804.44	290.00
10021.01	CIC dépôt à terme 1888210	5'000'000.00		5'000'000.00	
101	Créances	-38'396'905.54	82'539'361.27	96'441'055.81	-52'298'600.08
1010	Créances livr. et prestations envers tiers	7'522'287.31	8'518'647.86	8'961'823.89	7'079'111.28
10100.01	Débiteurs Administration	331'274.35	2'193'912.03	2'021'816.15	503'370.23
10100.02	Débiteurs Déchets et encombrants	7'261.20	35'449.25	38'972.70	3'737.75
10100.03	Débiteurs Permis de construire	62'479.05	254'845.70	251'338.70	65'986.05
10100.04	Débiteurs SLPPI	18'894.05	975'445.75	984'078.55	10'261.25
10100.30	Débiteurs Eau + droits de passage	2'110'766.50	4'884'950.65	4'959'721.60	2'035'995.55
10100.31	Débiteurs STEP	30'495.00	538'303.35	552'465.35	16'333.00
10100.95	Débiteurs Caisses maladie à récupérer	1'556'023.45	-697'677.90	35'057.83	823'287.72
10100.96	Débiteurs Aide sociale à récupérer	3'386'191.95	299'112.85	99'471.25	3'585'833.55
10101.10	Créances résultant de l'impôt anticipé	18'901.76	34'306.18	18'901.76	34'306.18
1011	Comptes courants avec tiers	2'373'858.06	21'457'956.40	22'394'165.85	1'437'648.61
10110.01	C/C Etat de Fribourg	2'275'888.14	20'321'393.12	21'536'298.25	1'060'983.01
10110.03	C/C SLPPI	97'969.92	1'136'563.28	857'867.60	376'665.60
1012	Créances fiscales	-48'295'925.30	52'305'186.53	64'827'531.44	-60'818'270.21
10120.11	Débiteurs impôts 2011 et antérieurs	36'402.75	-1'287.55	8'466.35	26'648.85
10120.12	Débiteurs impôts 2012	12'205.50	-235.80	42.90	11'926.80
10120.13	Débiteurs impôts 2013	20'524.05	-2'691.75	5'683.55	12'148.75

Compte	Désignation	Bilan au	Mouvement	Mouvement	Bilan au
		01.01.2023	Débit	Crédit	31.12.2023
10120.14	Débiteurs impôts 2014	28'127.75	-1'021.55	4'945.60	22'160.60
10120.15	Débiteurs impôts 2015	32'262.40	-3'366.20	6'373.30	22'522.90
10120.16	Débiteurs impôts 2016	35'887.79	-298.24	2'080.50	33'509.05
10120.17	Débiteurs impôts 2017	49'220.10	-7'009.40	3'324.85	38'885.85
10120.18	Débiteurs impôts 2018	121'688.00	-6'900.05	32'222.05	82'565.90
10120.19	Débiteurs impôts 2019	211'974.95	-12'293.50	51'598.50	148'082.95
10120.20	Débiteurs impôts 2020	382'614.40	121'335.95	305'352.65	198'597.70
10120.21	Débiteurs impôts 2021	-7'826'754.45	11'053'875.45	2'922'412.37	304'708.63
10120.22	Débiteurs impôts 2022	-43'978'730.16	31'635'837.43	2'533'771.84	-14'876'664.57
10120.23	Débiteurs impôts 2023	-780'000.00	41'224.59	49'432'860.28	-50'171'635.69
10120.73	Débiteurs taxe déchets PP + PM	2'961.50	612'262.30	613'229.50	1'994.30
10120.80	Débiteurs prestations en capital	75'278.00	596'788.80	631'230.85	40'835.95
10120.81	Débiteurs bénéfice en capital et liquidation	111'044.60		111'044.60	
10120.82	Débiteurs impôts rappelés	168'525.60	160'371.60	97'212.30	231'684.90
10120.83	Débiteurs impôts sur les appareils	100.00	7'005.45	6'800.00	305.45
10120.84	Débiteurs taxes sur les spectacles	9'042.05	28'011.95	37'054.00	
10120.89	Provision débiteurs douteux (-)	-713'510.00	713'510.00	577'800.00	-577'800.00
10120.99	Débiteurs douteux ADB à récupérer	3'582'361.82	123'916.70	94'768.80	3'611'509.72
10121.00	Débiteurs C.I. PP + PM	27'968.30	5'705'795.65	5'714'022.20	19'741.75
10121.05	Débiteurs gains immobiliers	94'879.75	1'540'354.70	1'635'234.45	
1019	Autres créances	2'874.39	257'570.48	257'534.63	2'910.24
10190.01	BCF 30 01 414.782-00 Garantie loyer SLPPI	2'735.40	7.50		2'742.90
10190.05	Cautions de clés	100.00			100.00
10191.01	AF cantonales pour enfants en notre faveur		43.40	43.40	
10192.10	Impôt préalable de résultats EP	58.51	61'465.57	61'456.74	67.34
10192.11	Impôt préalable d'investissements EP		16'132.65	16'132.65	
10192.20	Impôt préalable de résultats EU	58.51	3'435.00	3'493.51	
10192.21	Impôt préalable d'investissements EU	-0.02	34'048.20	34'048.18	
10192.25	Impôt préalable de résultats STEP	0.02	62'663.08	62'663.10	
10192.26	Impôt préalable d'investissements STEP		8'904.90	8'904.90	
10192.30	Impôt préalable de résultats déchets	-78.03	65'791.53	65'713.50	
10192.31	Impôt préalable d'investissements déchets		5'078.65	5'078.65	
102	Placements financiers à court terme		32'000'000.00	10'000'000.00	22'000'000.00
1022	Placements à intérêts		10'000'000.00		10'000'000.00
10220.10	Placement à C.T. à la Ville de Vevey		10'000'000.00		10'000'000.00
1023	Dépôts à terme		22'000'000.00	10'000'000.00	12'000'000.00
10230.01	CIC dépôt à terme 1888210		5'000'000.00	5'000'000.00	
10230.02	CIC dépôt à terme 2037212		5'000'000.00	5'000'000.00	
10230.03	CIC dépôt à terme 2109207		5'000'000.00		5'000'000.00

Compte	Désignation	Bilan au 01.01.2023	Mouvement Débit	Mouvement Crédit	Bilan au 31.12.2023
10230.31	Raiffeisen dépôt à terme 397.422.417.1		7'000'000.00		7'000'000.00
104	Actifs de régularisation	56'349'423.21	70'558'739.91	56'365'562.63	70'542'600.49
1040	Charges de personnel	16'774.10	33'311.20	16'774.10	33'311.20
10400.15	Actifs de régularisation charges du personnel	16'774.10	33'311.20	16'774.10	33'311.20
1041	Charges de biens, services et autres charges	1'917'274.01	2'175'855.54	1'933'413.43	2'159'716.12
10410.00	Compte de régularisation d'actifs	1'917'274.01	2'175'855.54	1'933'413.43	2'159'716.12
1042	Impôts	54'405'412.70	68'114'499.85	54'405'412.70	68'114'499.85
10420.10	Impôts à encaisser	54'405'412.70	68'114'499.85	54'405'412.70	68'114'499.85
1044	Charges financières/revenus financiers	9'962.40	235'073.32	9'962.40	235'073.32
10440.30	Actifs de régularisation revenus financiers	9'962.40	235'073.32	9'962.40	235'073.32
107	Placements financiers à long terme	5'368'168.95			5'368'168.95
1070	Actions et parts sociales	5'368'168.95			5'368'168.95
10700.00	Actions du patrimoine financier	5'367'968.95			5'367'968.95
10702.10	Parts sociales (PF)	200.00			200.00
14	Patrimoine administratif PA	152'935'849.16	10'715'037.47	10'629'966.31	153'020'920.32
140	Immos corporelles Patrimoine Admin.	150'766'984.77	10'212'674.97	10'147'229.65	150'832'430.09
1400	Terrains PA	11'300'286.15	193'303.00	196'354.75	11'297'234.40
14000.00	Terrains du patrimoine administratif	8'599'599.90	1'904.90		8'601'504.80
14000.11	Aménag. Places de sport et install. sportives	3'434'306.10	154'233.60	37'164.50	3'551'375.20
14000.12	Amort. cumulés Places de sport et installations	-913'517.50	37'164.50	145'679.85	-1'022'032.85
14000.13	Aménag. Parcs, espaces verts et chemins naturels	337'760.05			337'760.05
14000.14	Amort. cumulés Parcs, espaces verts et chemins	-157'862.40		13'510.40	-171'372.80
1401	Routes et voies de communication PA	14'746'095.54	220'781.75	879'166.30	14'087'710.99
14010.01	Routes, trottoirs et arrêts de bus	22'374'671.24	214'449.00		22'589'120.24
14010.02	Amort. cumulés Routes et trottoirs	-9'116'378.35		760'678.55	-9'877'056.90
14010.12	Voies communic. piétons et vélos	1'728'691.35			1'728'691.35
14010.13	Amort. cumulés Voies piétons-vélos	-727'130.80		71'794.50	-798'925.30
14010.23	Eclairage public	183'685.95	6'332.75		190'018.70
14010.24	Amort. cumulés Eclairage public	-107'930.70		9'184.30	-117'115.00
14010.34	Abris bus voyageurs	750'178.45			750'178.45
14010.35	Amort. cumulés Abris bus voyageurs	-339'691.60		37'508.95	-377'200.55
1403	Autres ouvrages de génie civil PA	31'003'908.65	333'067.95	1'718'009.90	29'618'966.70
14031.01	Captages d'eau potable	68'241.40			68'241.40
14031.09	Amort. cumulés captages EP	-2'755.20		1'364.80	-4'120.00
14031.34	Conduites et hydrantes EP	5'643'888.09	134'871.95		5'778'760.04
14031.39	Amort. cumulés conduites et hydrantes EP	-554'653.60		70'548.75	-625'202.35
14031.45	Réservoirs d'eau potable	111'764.15	12'418.25		124'182.40
14031.49	Amort. cumulés réservoirs d'eau			6'209.10	-6'209.10

Compte	Désignation	Bilan au	Mouvement	Mouvement	Bilan au
		01.01.2023	Débit	Crédit	31.12.2023
14031.56	Appareils mesure, commande et régul. EP	106'405.90	15'335.00		121'740.90
14031.59	Amort. cumulés appareils de mesure EP			5'320.30	-5'320.30
14032.01	Canalisations eaux usées	11'059'043.66	162'728.30	7'714.45	11'214'057.51
14032.09	Amort. cumulés canalisations EU	-1'324'000.00	7'714.45	138'141.65	-1'454'427.20
14032.12	Ouvrages spéciaux install. communales EU	19'357'365.90			19'357'365.90
14032.19	Amort. cumulés ouvrages spéciaux EU	-6'194'356.00		387'147.25	-6'581'503.25
14032.51	STEP intercommunale, part de VSG	4'270'256.75			4'270'256.75
14032.59	Amort. cumulés STEP intercomm., part VSG	-1'537'292.40		1'101'563.60	-2'638'856.00
1404	Bâtiments PA	89'283'384.08	644'919.80	3'774'892.50	86'153'411.38
14040.00	Bâtiment admin. Petit-Moncor 1B - 1F	15'369'132.55			15'369'132.55
14040.01	Amort. cumulés Petit-Moncor 1B - 1F	-2'141'292.50		369'929.70	-2'511'222.20
14040.02	Centre de rencontre La Grange	3'058'954.05			3'058'954.05
14040.03	Amort. cumulés La Grange	-2'202'446.40		91'768.60	-2'294'215.00
14040.04	Ancienne école	600'759.88			600'759.88
14040.05	Amort. cumulés Ancienne école	-8'322.15		20'340.50	-28'662.65
14040.08	Résidence Les Martinets	27'429'863.65			27'429'863.65
14040.09	Amort. cumulés Résidence Les Martinets	-7'073'733.60		815'988.35	-7'889'721.95
14040.10	Bâtiment des Services extérieurs (BSEV)	9'865'736.25			9'865'736.25
14040.11	Amort. cumulés Bât. des Services extérieurs	-5'204'686.60		295'972.10	-5'500'658.70
14040.12	Bâtiment Crèche des Dailles		583'349.40		583'349.40
14040.30	Ecole de Cormanon	14'208'655.90			14'208'655.90
14040.31	Amort. cumulés Ecole de Cormanon	-1'872'747.85		450'349.70	-2'323'097.55
14040.34	Ecole des Rochettes	103'933.50			103'933.50
14040.35	Amort. cumulés Ecole des Rochettes	-36'376.90		5'196.70	-41'573.60
14040.38	Cellules des Platanes	2'006'389.55			2'006'389.55
14040.39	Amort. cumulés Cellules des Platanes	-1'303'842.75		60'191.70	-1'364'034.45
14040.40	Ecole de Villars-Vert	133'510.80			133'510.80
14040.41	Amort. cumulés Ecole de Villars-Vert	-4'005.30		4'005.30	-8'010.60
14040.44	Ecole du Platy	23'127'723.30			23'127'723.30
14040.45	Amort. cumulés Ecole du Platy	-1'600'157.30		693'831.70	-2'293'989.00
14040.56	Espace Nuithonie	14'719'576.35			14'719'576.35
14040.57	Amort. cumulés Espace Nuithonie	-9'187'986.60		588'783.05	-9'776'769.65
14040.58	Théâtre Equilibre	4'006'560.00			4'006'560.00
14040.59	Amort. cumulés Théâtre Equilibre	-1'121'836.80		160'262.40	-1'282'099.20
14040.66	Bâtiments du Centre sportif du Platy	3'557'535.15			3'557'535.15
14040.67	Amort. cumulés Bât. Centre sportif Platy	-640'356.00		106'726.00	-747'082.00
14040.70	Buvette communale du Platy	318'932.50			318'932.50
14040.71	Amort. cumulés Buvette du Platy	-153'088.00		9'568.00	-162'656.00
14040.72	Pavillon des jeunes et DOJO	1'067'980.95			1'067'980.95

Compte	Désignation	Bilan au 01.01.2023	Mouvement Débit	Mouvement Crédit	Bilan au 31.12.2023
14040.73	Amort. cumulés Pavillon jeunes et DOJO	-600'219.85		32'039.45	-632'259.30
14040.74	Pavillon Le Milieu Villars-Vert	872'182.50			872'182.50
14040.75	Amort. cumulés Pavillon Le Milieu V-Vert	-418'647.20		26'165.45	-444'812.65
14040.78	Infrastructures du cimetière	250'346.25			250'346.25
14040.79	Amort. cumulés infrastructures cimetière	-58'263.00		7'510.40	-65'773.40
14040.82	Pavillon Belle-Croix Art. 3018 RF Moncor 2A	1'223'281.60			1'223'281.60
14040.83	Amort. cumulés Pavillon Moncor 2A	-76'162.75		4'514.45	-80'677.20
14043.00	Bâtiment et terrain de la déchetterie	1'319'913.75	61'570.40		1'381'484.15
14043.09	Amort. cumulés Bâtiment de la déchetterie	-253'412.85		31'748.95	-285'161.80
1405	Forêts PA	355'187.75			355'187.75
14050.00	Forêts	355'187.75			355'187.75
1406	Biens meubles PA	1'905'233.71	3'359'759.95	3'560'836.45	1'704'157.21
14060.00	Véhicules et machines	260'453.90			260'453.90
14060.09	Amort. cumulés Véhicules et machines	-100'700.20		26'045.40	-126'745.60
14060.10	Equip. sportifs mobiles scolaires	200'000.00			200'000.00
14060.19	Amort. cumulés Equip. sportifs scolaires	-50'000.00		20'000.00	-70'000.00
14060.20	Mobilier et installations Ecoles	930'470.20	14'397.95		944'868.15
14060.29	Amort. cumulés Mobilier et install. Ecoles	-137'375.35		94'486.85	-231'862.20
14060.30	Mobilier, install. et machines (sauf écoles)	281'303.01	256'339.60		537'642.61
14060.39	Amort. cumulés Mobilier/inst. (sauf écoles)	-110'640.65		279'858.25	-390'498.90
14060.60	Hardware Ecoles yc tableaux interactifs	948'330.35			948'330.35
14060.69	Amort. cumulés Hardware Ecoles	-412'282.10		142'146.75	-554'428.85
14060.70	Hardware Administration	183'199.20	526'216.85		709'416.05
14060.79	Amort. cumulés Hardware Admin.	-87'524.65		435'493.65	-523'018.30
14060.84	Pavillons enfantine Ecole de Cormanon		643'574.50		643'574.50
14060.85	Amort. cumulés Pavillons de Cormanon			643'574.50	-643'574.50
14060.86	Pavillons Ecole des Rochettes		762'732.55		762'732.55
14060.87	Amort. cumulés Pavillons des Rochettes			762'732.55	-762'732.55
14060.88	Pavillons Ecole de Villars-Vert		1'156'498.50		1'156'498.50
14060.89	Amort. cumulés Pavillons de Villars-Vert			1'156'498.50	-1'156'498.50
1407	Install. en cours de construction PA	2'172'888.89	5'460'842.52	17'969.75	7'615'761.66
14070.06	Invest. Crèche des Dailles en cours		9'042.35		9'042.35
14070.11	Invest. Ecole de Cormanon en cours	98'811.60	1'321'029.05		1'419'840.65
14070.12	Invest. Ecole des Rochettes en cours		2'746.35		2'746.35
14070.40	Invest. Résidence Les Martinets en cours		1'342'561.65		1'342'561.65
14070.60	Invest. Routes, voies et éclairage en cours	2'059'503.79	1'965'769.03	17'969.75	4'007'303.07
14070.62	Invest. Trafic régional et d'Agglo en cours	14'573.50	225'057.60		239'631.10
14070.63	Invest. Voies communic. piétons-vélos en cours		47'904.65		47'904.65
14070.70	Invest. Infrastr. cimetière en cours		5'316.93		5'316.93

Compte	Désignation	Bilan au	Mouvement	Mouvement	Bilan au
		01.01.2023	Débit	Crédit	31.12.2023
14071.04	Invest. Conduites et hydrantes EP en cours		62'967.20		62'967.20
14072.01	Invest. Canalisations EU en cours		349'694.14		349'694.14
14072.05	Invest. STEP en cours		115'647.72		115'647.72
14073.03	Invest. Déchetterie en cours		13'105.85		13'105.85
142	Immobilisations incorporelles PA	143'959.85	485'362.50	463'956.95	165'365.40
1420	Logiciels PA	143'959.85	485'362.50	463'956.95	165'365.40
14200.01	Logiciels informatiques Administration	459'500.30	485'362.50		944'862.80
14200.09	Amort. cumulés Logiciels Administration	-315'540.45		463'956.95	-779'497.40
144	Prêts PA	708'344.54		6'779.71	701'564.83
1445	Prêts aux entreprises privées	692'207.80			692'207.80
14450.01	Prêt Société coopérative VISAL	692'207.80			692'207.80
1447	Prêts aux ménages	16'136.74		6'779.71	9'357.03
14470.00	Prêt en faveur du personnel	16'136.74		6'779.71	9'357.03
145	Participations, capital social PA	1'316'560.00	17'000.00	12'000.00	1'321'560.00
1451	Participations aux cantons et aux concordats	345'560.00	5'000.00		350'560.00
14510.00	Actions SAIDEF SA	345'560.00			345'560.00
14510.01	Capital social Fond. Centre scolaire V-Vert		5'000.00		5'000.00
1452	Part. aux communes et assoc. intercommunales	300'000.00			300'000.00
14520.05	Part. aux associations intercommunales	320'000.00			320'000.00
14520.99	Amort. cumulés parts assoc. intercomm.	-20'000.00			-20'000.00
1455	Participations aux entreprises privées	171'000.00	12'000.00	12'000.00	171'000.00
14550.25	Participations aux entreprises privées	193'000.00		12'000.00	181'000.00
14550.99	Amort. cumulés parts entreprises privées	-22'000.00	12'000.00		-10'000.00
1456	Part. aux organ. privées à but non lucratif	500'000.00			500'000.00
14560.35	Parts sociales Sté Coopérative VISAL	500'000.00			500'000.00

Compte	Désignation	Bilan au 01.01.2023	Mouvement Débit	Mouvement Crédit	Bilan au 31.12.2023
2	PASSIF	-191'004'826.19	236'137'037.11	250'722'757.95	-205'590'547.03
20	Capitaux de tiers	-100'388'859.36	233'679'052.89	233'705'162.30	-100'414'968.77
200	Engagements courants	-11'408'909.60	219'486'414.70	219'930'159.24	-11'852'654.14
2000	Engag. courants livraisons et prestations tiers	-11'408'709.58	96'384'794.95	96'828'589.51	-11'852'504.14
20000.01	Créanciers, compte collectif	-2'531'591.64	36'744'530.57	37'718'483.85	-3'505'544.92
20000.69	Autres créanciers divers	-76'486.15	211'267.45	174'838.21	-40'056.91
20000.80	Compte d'attente	-32'325.20	55'985'855.95	55'964'136.65	-10'605.90
20001.50	Créancier AVS/AI/APG/AC		1'565'181.05	1'565'181.05	
20001.51	Créancier Caisse de retraite		1'345'905.80	1'345'905.80	
20001.52	Créancier IJ Perte de gain maladie		138'378.55	138'378.55	
20001.53	Créanciers Assurances accidents		159'903.00	159'903.00	
20001.90	Créancier plan de mobilité du personnel	-243'729.37		31'936.05	-275'665.42
20001.91	Créancier Bains de La Motta		6'800.00	6'800.00	
20001.95	Créances Caisses maladie à récupérer	-1'556'023.45	37'841.23	-694'894.50	-823'287.72
20001.96	Créances en cours récup. Aide sociale VSG	-3'354'304.70	97'841.85	297'955.50	-3'554'418.35
20001.97	Créances en cours récup. Aide sociale Matran	-31'887.25	2'297.45	1'825.40	-31'415.20
20001.99	Créances ADB à récupérer	-3'582'361.82	88'992.05	118'139.95	-3'611'509.72
2001	Comptes courants avec des tiers		1'252'013.80	1'252'013.80	
20010.03	C/C Paroisse Villars-sur-Glâne		1'252'013.80	1'252'013.80	
2002	Impôts	-0.02	398'297.63	398'297.61	
20020.01	Compte de passage rembts débiteurs		1'759.15	1'759.15	
20022.10	TVA facturée à 2,5 % (eau) + 7,7 % (passage)	0.02	58'791.68	58'791.70	
20022.20	TVA facturée à 7,7 % (épuration)		199'799.64	199'799.64	
20022.25	TVA facturée à 7,7 % (STEP)	-0.01	47'105.65	47'105.64	
20022.30	TVA facturée à 7,7 % (déchets)	-0.03	90'841.51	90'841.48	
2005	Comptes courants internes		121'449'808.32	121'449'808.32	
20053.01	Compte d'attente paiements salaires		9'298'703.25	9'298'703.25	
20053.40	Compte d'attente poursuites du personnel		88'017.45	88'017.45	
20053.41	Compte d'attente impôt source du personnel		1'799.55	1'799.55	
20054.01	Compte de transfert pmts créanciers (ISO)		36'726'435.92	36'726'435.92	
20054.02	Compte de transfert pmts débiteurs (BVR)		75'334'852.15	75'334'852.15	
2006	Dépôts et cautions	-200.00	1'500.00	1'450.00	-150.00
20060.00	Cautions clés de bornes et autres	-200.00	1'500.00	1'450.00	-150.00
201	Engagements financiers à court terme			10'000'000.00	-10'000'000.00
2014	Part à court terme d'engagements à long terme (1 an)			10'000'000.00	-10'000'000.00
20143.07	BCGE ATF 5060.52.72, part à CT			10'000'000.00	-10'000'000.00

Compte	Désignation	Bilan au 01.01.2023	Mouvement Débit	Mouvement Crédit	Bilan au 31.12.2023
204	Passifs de régularisation (RG)	-2'078'830.85	2'078'830.85	2'107'948.41	-2'107'948.41
2040	Charges de personnel	-609'014.45	609'014.45	221'125.75	-221'125.75
20400.15	Passifs de régularisation charges du personnel	-609'014.45	609'014.45	221'125.75	-221'125.75
2041	Charges biens, services et autres charges	-1'361'848.05	1'361'848.05	1'778'854.31	-1'778'854.31
20410.00	Passifs de régularisation	-1'361'848.05	1'361'848.05	1'778'854.31	-1'778'854.31
2044	Charges financières/revenus financiers	-107'968.35	107'968.35	107'968.35	-107'968.35
20440.30	Passifs de régularisation charges financières	-107'968.35	107'968.35	107'968.35	-107'968.35
206	Engagements financiers à long terme	-85'700'880.41	12'077'816.04	1'660'621.35	-75'283'685.72
2064	Emprunts, reconnaissances de dettes (> 1 an)	-70'000'000.00	10'000'000.00		-60'000'000.00
20640.03	Banque Raiffeisen No. 121174.84	-2'000'000.00			-2'000'000.00
20640.05	Caisse de Pensions Migros	-10'000'000.00			-10'000'000.00
20640.06	BCF Fribourg ATF 30 01 449.252-08	-15'000'000.00			-15'000'000.00
20640.07	BCGE ATF 5060.52.72	-10'000'000.00	10'000'000.00		
20640.08	Suva Lucerne emprunt 40002885	-10'000'000.00			-10'000'000.00
20640.09	Suva Lucerne ATF 2013 - 2025	-4'000'000.00			-4'000'000.00
20640.10	Postfinance emprunt PF.006311	-7'000'000.00			-7'000'000.00
20640.11	Suva Lucerne emprunt 81885502	-6'000'000.00			-6'000'000.00
20640.12	Suva Lucerne emprunt 40003466	-6'000'000.00			-6'000'000.00
2068	Subv. d'investissements inscrites au passif	-15'700'880.41	2'077'816.04	1'660'621.35	-15'283'685.72
20680	Subv. invest. par Confédération inscrites au passif	-2'546'918.30	99'016.35		-2'447'901.95
20680.03	Subventions fédérales pour Ecole Cormanon	-49'693.90			-49'693.90
20680.04	Amort. cumulés Subv. féd. Ecole Cormanon	5'963.20	1'490.80		7'454.00
20680.09	Subventions fédérales pour Ecole Platy	-31'849.90			-31'849.90
20680.10	Amort. cumulés Subv. féd. pour Platy	1'911.00	955.50		2'866.50
20680.11	Subv. fédérales pour Bât. Centre sportif	-75'030.00			-75'030.00
20680.12	Amort. cumulés Subv. féd. Centre sportif	15'756.30	2'250.90		18'007.20
20680.60	Subventions fédérales pour routes et voies	-50'000.00			-50'000.00
20680.61	Amort. cumulés Subv. féd. pour routes	36'666.30	1'666.65		38'332.95
20680.70	Subv. fédérales pour ouvrages spéciaux EU	-3'495'572.00			-3'495'572.00
20680.71	Amort. cumulés Subv. féd. pour ouvrages spéciaux EU	1'117'671.75	69'911.45		1'187'583.20
20680.72	Subventions fédérales pour STEP, part de VSG	-35'532.45			-35'532.45
20680.73	Amort. cumulés Subv. féd. pour STEP, part de VSG	12'791.40	22'741.05		35'532.45
20681	Subv. invest. par cantons et concordats inscr. au passif	-3'780'291.10	216'363.50	12'761.00	-3'576'688.60
20681.02	Subventions cantonales pour Ecole Cormanon	-412'468.50			-412'468.50
20681.03	Amort. cumulés Subv. cant. pour Cormanon	49'496.20	12'374.05		61'870.25
20681.12	Subventions cantonales Ecole Villars-Vert	-40'000.00			-40'000.00
20681.13	Amort. cumulés Subv. cant. Ecole V-Vert	1'200.00	1'200.00		2'400.00
20681.16	Subventions cantonales pour Ecole Platy	-1'427'318.80			-1'427'318.80

Compte	Désignation	Bilan au	Mouvement	Mouvement	Bilan au
		01.01.2023	Débit	Crédit	31.12.2023
20681.17	Amort. cumulés Subv. cant. pour Platy	85'639.10	42'819.55		128'458.65
20681.18	Subventions cantonales Ancienne école			11'261.00	-11'261.00
20681.19	Amort. cumulés Subv. cant. Ancienne école		675.70		675.70
20681.30	Subventions cantonales Espace Nuithonie	-2'548'021.00			-2'548'021.00
20681.31	Amort. cumulés Subv. cant. Nuithonie	1'630'733.60	101'920.85		1'732'654.45
20681.34	Subv. cant. Places sport et install. sportives	-18'843.00			-18'843.00
20681.35	Amort. cumulés Subv. cant. Places sport	6'029.60	753.70		6'783.30
20681.42	Subv. cantonales pour Centre sportif Platy	-50'355.00			-50'355.00
20681.43	Amort. cumulés Subv. cant. Centre sportif	10'850.55	1'510.65		12'361.20
20681.48	Subventions cantonales pour Les Martinets			1'500.00	-1'500.00
20681.64	Subventions cantonales Routes et voies	-1'456'780.25			-1'456'780.25
20681.65	Amort. cumulés Subv. cant. Routes et voies	466'793.00	46'112.40		512'905.40
20681.90	Subventions cantonales Canalisations EU	-70'000.00			-70'000.00
20681.91	Amort. cumulés Subv. cant. Canalisations EU	875.00	875.00		1'750.00
20681.94	Subventions cantonales pour STEP intercomm.	-12'690.00			-12'690.00
20681.95	Amort. cumulés Subv. cant. STEP intercomm.	4'568.40	8'121.60		12'690.00
20682	Subv. invest. communes et assoc. intercomm. au passif	-5'030'763.65	1'469'865.55	1'352'768.58	-4'913'666.68
20682.01	Subventions CODEMS pour Les Martinets	-6'117'418.20		940'061.58	-7'057'479.78
20682.02	Amort. cumulés Subv. CODEMS Les Martinets	5'122'567.10	994'851.10		6'117'418.20
20682.03	Subv. Assoc. Communes Espace Nuithonie	-6'827'852.45			-6'827'852.45
20682.04	Amort. cumulés Communes Nuithonie	4'108'207.50	273'114.05		4'381'321.55
20682.05	Subv. Communes Places sport et install.	-400'000.00			-400'000.00
20682.06	Amort. cumulés Subv. Communes Places sport	96'000.00	16'000.00		112'000.00
20682.21	Subventions Assoc. Communes Routes et voies	-317'708.50		412'707.00	-730'415.50
20682.22	Amort. cumulés Subv. Assoc. Communes Routes et voies	141'901.15	29'522.35		171'423.50
20682.23	Subventions Agglo Aménag. chemins piétons-vélos	-391'510.00			-391'510.00
20682.24	Amort. cumulés Subv. Agglo Chemins piétons-vélos	87'782.00	15'660.30		103'442.30
20682.27	Subventions Agglo pour Abris voyageurs	-7'755.00			-7'755.00
20682.28	Amort. cumulés Subv. Agglo pour Abris voyageurs	5'040.75	387.75		5'428.50
20682.90	Subventions communales pour STEP intercomm.	-828'152.60			-828'152.60
20682.91	Amort. cumulés Subv. commun. STEP intercomm.	298'134.60	140'330.00		438'464.60
20684	Subv. invest. des entreprises publiques inscrites au passif	-1'236'567.95	42'673.85	133'661.02	-1'327'555.12
20684.01	Subv. ECAB conduites et hydrantes EP	-648'049.20		4'271.12	-652'320.32
20684.02	Amort. cumulés Subv. ECAB conduites EP	83'619.60	8'100.60		91'720.20
20684.03	Subv. Pronovo photovoltaïque réservoir EP			29'389.90	-29'389.90
20684.04	Amort. cumulés subv. Pronovo PV réservoir EP		1'469.50		1'469.50
20684.12	Subventions ECAB pour Canalisations EU	-101'128.05			-101'128.05
20684.13	Amort. cumulés Subv. ECAB pour Canalisations	17'697.40	1'264.10		18'961.50
20684.14	Subventions ECAB pour Ouvrages spéciaux EU	-406'461.00			-406'461.00

Compte	Désignation	Bilan au 01.01.2023	Mouvement Débit	Mouvement Crédit	Bilan au 31.12.2023
20684.15	Amort. cumulés Subv. ECAB pour Ouvrages spéciaux EU	129'975.10	8'129.20		138'104.30
20684.33	Subventions ECAB pour Espace Nuithonie	-9'240.40			-9'240.40
20684.34	Amort. cumulés Subv. ECAB Espace Nuithonie	4'868.15	369.60		5'237.75
20684.35	Subventions ECAB Bât. Centre sportif	-4'447.00			-4'447.00
20684.36	Amort. cumulés Subv. ECAB Centre sportif	933.80	133.40		1'067.20
20684.37	Subventions ECAB pour le BSEV	-539'925.00			-539'925.00
20684.38	Amort. cumulés Subv. ECAB pour le BSEV	291'559.50	16'197.75		307'757.25
20684.39	Subv. Entr. publiques Les Martinets	-23'416.80			-23'416.80
20684.40	Amort. cumulés Subv. Entr. publiques Martinets	5'746.75	702.50		6'449.25
20684.80	Subv. LORO Places sport et install. sportives	-57'680.00		100'000.00	-157'680.00
20684.81	Amort. cumulés Subv. LORO Places sport et install.	19'379.20	6'307.20		25'686.40
20685	Subv. invest. des personnes morales privées au passif	-2'209'808.44	172'099.31	150'402.45	-2'188'111.58
20685.00	Subventions PM pour Routes et voies	-220'279.10			-220'279.10
20685.01	Amort. cumulés Subv. PM pour Routes et voies	66'869.40	7'761.20		74'630.60
20685.02	Subv. PM Aménag. Chemins piétons-vélos	-378'262.10			-378'262.10
20685.03	Amort. cumulés Subv. PM Chemins piétons-vélos	242'088.00	15'130.50		257'218.50
20685.16	Taxes de raccordement Eau potable PM	-1'210'037.38		72'916.35	-1'282'953.73
20685.19	Amort. cumulés taxes raccord. EP PM	551'250.85	48'401.50		599'652.35
20685.26	Taxes de raccordement Eaux usées PM	-2'520'152.37		77'486.10	-2'597'638.47
20685.29	Amort. cumulés taxes raccord. EU PM	1'258'714.26	100'806.11		1'359'520.37
20686	Subv. invest. d'organ. privées à but non lucratif au passif	-12'250.00	750.00		-11'500.00
20686.00	Subventions Club Pavillon Jeunes / DOJO	-25'000.00			-25'000.00
20686.01	Amort. cumulés Subv. Club Pavillon / DOJO	12'750.00	750.00		13'500.00
20687	Subv. invest. de ménages privés (PP) au passif	-884'280.97	77'047.48	11'028.30	-818'261.79
20687.10	Taxes de raccordement Eau potable PP	-707'206.35		4'201.25	-711'407.60
20687.15	Amort. cumulés taxes raccord. EP PP	399'206.54	28'288.18		427'494.72
20687.20	Taxes de raccordement Eaux usées PP	-1'204'606.80		6'827.05	-1'211'433.85
20687.25	Amort. cumulés taxes raccord. EU PP	666'350.64	48'184.30		714'534.94
20687.90	Subventions de tiers pour canalisations	-46'000.00			-46'000.00
20687.99	Amort. cumulés subv. de tiers canalisations	7'975.00	575.00		8'550.00
209	Engag. envers fin. spéc. et fonds capitaux tiers	-1'200'238.50	35'991.30	6'433.30	-1'170'680.50
2090	Engag. envers fin. spéc. et fonds capitaux tiers	-1'170'541.85	6'294.65	6'433.30	-1'170'680.50
20900.72	Fonds renouvel. Intercomm. pr gros entretiens STEP	-1'170'541.85	6'294.65	6'433.30	-1'170'680.50
2091	Engagements envers fonds capitaux de tiers	-29'696.65	29'696.65		
20910.10	Réserve pour abris de protection civile	-29'696.65	29'696.65		

Compte	Désignation	Bilan au	Mouvement	Mouvement	Bilan au
		01.01.2023	Débit	Crédit	31.12.2023
29	Capital propre	-90'615'966.83	2'457'984.22	17'017'595.65	-105'175'578.26
290	Financements spéciaux dans capital propre	-40'662'648.35	157'984.22	1'120'262.62	-41'624'926.75
2900	Financements spéciaux dans capital propre	-40'662'648.35	157'984.22	1'120'262.62	-41'624'926.75
29001.00	Financ. Spécial Maintien valeur Eau potable	-6'704'256.07		449'609.75	-7'153'865.82
29001.01	Financ. Spécial Equilibre compte Eau potable	-1'773'123.25		203'394.96	-1'976'518.21
29002.00	Financ. Spécial Maintien valeur Eaux usées	-29'273'507.56		451'254.86	-29'724'762.42
29002.01	Financ. Spécial Equilibre compte Eaux usées	-2'911'761.47	157'984.22	16'003.05	-2'769'780.30
295	Réserves liées au retraitement (intro. MCH2)	-18'400'000.00	2'300'000.00		-16'100'000.00
2950	Réserves liées au retraitement MCH2	-18'400'000.00	2'300'000.00		-16'100'000.00
29500.00	Patrimoine administratif	-18'400'000.00	2'300'000.00		-16'100'000.00
299	Excédent ou découvert du bilan	-31'553'318.48		15'897'333.03	-47'450'651.51
2990	Résultat annuel			15'897'333.03	-15'897'333.03
29900.00	Résultat annuel			15'897'333.03	-15'897'333.03
2999	Résultats cumulés des années précédentes	-31'553'318.48			-31'553'318.48
29990.10	Résultats cumulés des années précédentes	-31'553'318.48			-31'553'318.48

Libellé	Montant du flux
Résultat total du compte de résultats	15,897,333.03
(+) charges du compte de résultats sans incidence sur les liquidités	6,930,286.95
(-) revenus du compte de résultats sans incidence sur les liquidités	2,077,816.04-
(-) augmentations / (+) diminutions des créances et engagements actifs	8,098,305.46-
(-) augmentations / (+) diminutions des marchandises et travaux en cours	0.00
(-) augmentations / (+) diminutions des actifs de régularisation	14,193,177.28-
(+) pertes / (-) bénéfiques sur la vente du PF ou perte/bénéfice de change	0.00
(+) augmentations / (-) diminutions des créances et engagements passifs	443,744.54
(+) augmentations / (-) diminutions des provisions	0.00
(+) augmentations / (-) diminutions des passifs de régularisation	29,117.56
(+) attribution / (-) plvts sur financements spéciaux, fonds et réserves	932,720.40
(-) Prélèvement réserve de réévaluation du PA	2,300,000.00-
Flux de trésorerie provenant de l'activité opérationnelle [FTO]	2,436,096.30-
Total des dépenses d'investissements (investissements nets) - reporté au bilan	7,017,137.82-
Total des recettes d'investissements (investissements nets) - reporté au bilan	1,660,621.35
Total du compte des investissements (investissements nets) - année courante	0.00
(+) Remboursement / (-) Augmentation de prêts et de participations	1,779.71
Réévaluation du patrimoine administratif (retraitements liés au MCH2)	0.00
Flux de trésorerie provenant de l'activité d'investissement dans le patrimoine administratif [FTI]	5,354,736.76-
(+) Vente / (-) Achat de placements financiers et d'immobilisations corporelles appartenant au patrimoine financier (comptes 107 et 108)	0.00
Flux de trésorerie provenant de l'activité de placement dans le patrimoine financier [FTP]	0.00
Flux de trésorerie provenant de l'activité d'investissement et de placement [FTI+P]	5,354,736.76-
(+) augmentation / (-) diminution des engagements financiers à C.T.	10,000,000.00
(+) augmentation / (-) diminution des engagements financiers à L.T.	10,000,000.00-
Flux de trésorerie provenant de l'activité de financement [FTF]	0.00
Variation des liquidités et placements à court terme (compte 100) entre le 1.1 et le 31.12 = [FTO] + [FTI+P] + [FTF]	7,790,833.06-

Annexes des comptes

COMMUNE DE VILLARS-SUR-GLANE

ANNEXE 0 DES COMPTES 2023

a) Les règles appliquées (MCH2)

Les comptes 2023 sont présentés conformément à la nouvelle loi sur les finances communales (LFCo) du 22.03.2018 (entrée en vigueur le 01.01.2021), à l'ordonnance sur les finances communales (OFCo) du 14.10.2019 (entrée en vigueur le 01.01.2021), au règlement des finances (RFin), ainsi qu'aux directives reçues du Service des Communes du Canton de Fribourg (SCom) et aux recommandations édictées par la Conférence des directrices et directeurs cantonaux des finances.

Le règlement communal des finances (MCH2) du 11.12.2020 ainsi que le règlement d'exécution du règlement communal des finances du 30.11.2020, entrés tous deux en vigueur au 01.01.2021, sont disponibles sur le site internet de la Commune www.villars-sur-glane.ch.

Les finances sont gérées selon les principes définis à l'article 4 de la LFCo, soit : légalité, équilibre financier, emploi économe des fonds, priorité, rentabilité, non-affectation des impôts, gestion axée sur les résultats.

b) Présentation des comptes annuels

La présentation des comptes fournit une image fidèle du patrimoine, de la situation financière et des résultats (article 39 LFCo). Les actifs et passifs du bilan sont évalués selon le principe de la «vraie valeur», conformément aux articles 43, 44 et 45 LFCo pour les éléments des patrimoines financier et administratif. Les comptes comprennent le bilan, le compte de résultats, le compte des investissements, le tableau des flux de trésorerie, ainsi que les annexes aux comptes annuels (article 13 LFCo). Le compte de résultats présente les charges et les revenus des activités courantes de la Commune ; le compte des investissements présente les dépenses et les recettes des réalisations à moyen et long terme de la Commune (articles 15 & 16 LFCo). Le nouveau plan comptable harmonisé (MCH2), prévu pour l'ensemble des Communes du Canton (article 13 LFCo), est appliqué depuis l'exercice 2021.

Les investissements sont attribués au patrimoine financier (PF) ou au patrimoine administratif (PA) selon leur utilisation. Le patrimoine administratif est évalué à sa valeur d'acquisition, puis les amortissements sont cumulés dans un compte correctif d'actif en négatif, selon les taux appliqués. Si un bien est totalement amorti, il reste dans les valeurs du patrimoine au bilan pour autant qu'il soit propriété de la Commune et qu'il figure dans l'inventaire. Par contre une subvention reçue au passif qui est totalement amortie est supprimée l'année qui suit la fin de son amortissement.

Les titres et participations du patrimoine financier sont réévalués tous les 3 ans.

Les investissements sont activés à partir d'un montant de CHF 60'000.-. En-dessous de ce seuil, ils sont portés aux comptes de résultats.

Les documents officiels comprennent notamment :

- le bilan du 01.01.2023 au 31.12.2023
- les comptes de résultats 2023, comparés au budget 2023, comparés aux comptes 2022
- les comptes d'investissements 2023, comparés au budget 2023, comparés aux comptes 2022
- les comptes par natures de résultats 2023, comparés au budget 2023, comparés aux comptes 2022
- les comptes par natures d'investissements 2023, comparés au budget 2023, comparés aux comptes 2022
- le tableau des flux de trésorerie
- les annexes (qui font partie intégrante des comptes) :
 - 0 : le présent document
 - 1 : les listes des taux d'amortissements appliqués (Scom + VSG propre aux routes)
 - 2 : l'état du capital propre
 - 3 : le tableau des provisions
 - 4 : le tableau des titres et participations
 - 5 : le tableau des garanties et engagements hors bilan
 - 6 : le tableau des immobilisations
 - 7 : les indicateurs financiers
 - 8 : la valeur des taxes de rattachement par année

De plus, le système de contrôle interne (SCI) a été étoffé depuis sa création en 2021. Un mandat externe confié à CORE Fiduciaire Revicor SA a permis entre octobre et décembre 2023 d'analyser de manière objective le SCI pour la part qui concerne les finances et l'informatique. La mise à jour devrait aboutir en 2024.

c) Détail du calcul de la provision pour pertes sur débiteurs (Ducroire)

L'identification des risques a été chiffrée comme suit :

	2023	2023	2023	2022	2022	2022
Genre de risques	Montant	Ducroire	Taux	Montant	Ducroire	Taux
Litiges en attente de traitement	3'322.75	2'325.93	70%	2'160.00	1'511.98	70%
Litiges en cours	863'304.51	258'991.35	30%	849'391.00	254'817.29	30%
ADB en cours, pertes pas encore comptabilisées	326'515.55	195'909.33	60%	522'089.71	313'253.85	60%
ADB en attente d'autres ADB pour relance ou suspens pr arrangement	122'406.61	85'684.63	70%	146'170.75	102'319.51	70%
ADB en insuffisance de gage, yc production de faillites, pertes pas encore comptabilisées	34'891.50	34'891.50	100%	41'611.05	41'611.04	100%
TOTAL risques identifiés	1'350'440.92	577'802.74	42,79%	1'561'422.51	713'513.66	45,70%
./ Arrondi		-2,74			-3,66	
TOTAL risques identifiés	1'350'440.92	577'800.00	42,79%	1'561'422.51	713'510.00	45,70%

La provision pour pertes sur débiteurs figure dans le compte 10120.89 à l'actif du bilan.

d) Synthèse des soldes débiteurs ouvertsDébiteurs COURANTS

Compte	Libellé	Bilan au 01.01.2023	Bilan au 31.12.2023
10100.01	Débiteurs Administration	331'274.35	503'370.23
10100.02	Débiteurs Déchets et encombrants	7'261.20	3'737.75
10100.03	Débiteurs Permis de construire	62'479.05	65'986.05
10100.04	Débiteurs SLPPi	18'894.05	10'261.25
10100.30	Débiteurs Eau + droits passage	2'110'766.50	2'035'995.55
10100.31	Débiteurs STEP	30'495.00	16'333.00
10100.**	TOTAL Débiteurs divers	2'561'170.15	2'635'683.83

Débiteurs IMPOTS et TAXES

Compte	Libellé	Bilan au 01.01.2023	Bilan au 31.12.2023
10120.11-23	Débiteurs impôts 2011-2023	-51'654'576.92	-64'146'542.28
	/ . Acomptes en attente taxations	54'208'597.51	66'793'013.77
10120.11-23	Factures ouvertes 2011-2023	2'554'020.59	2'646'471.49
10120.73	Débiteurs taxes déchets	2'961.50	1'994.30
10120.80	Débiteurs prestations en capital	75'278.00	40'835.95
10120.81	Débiteurs bénéf. en cap. + liquid.	111'044.60	0.00
10120.82	Débiteurs impôts rappelés	168'525.60	231'684.90
10120.83	Débiteurs impôts sur appareils	100.00	305.45
10120.84	Débiteurs taxes sur spectacles	9'042.05	0.00
10121.00	Débiteurs contrib. immobilière	27'968.30	19'741.75
10121.05	Débiteurs gains immobiliers	94'879.75	0.00
1012*	Total Factures fiscales ouvertes	3'043'820.39	2'941'033.84

Débiteurs en CONTENTIEUX à l'ACTIF du BILAN (déjà passé en PERTES ou en CHARGE)

Compte	Libellé	Bilan au 01.01.2023	Bilan au 31.12.2023
10100.95	Débiteurs Caisse maladie à récup.	1'556'023.45	823'287.72
10100.96	Débiteurs Aide sociale VSG/Matran	3'386'191.95	3'585'833.55
10120.99	Débiteurs ADB divers à récupérer	3'582'361.82	3'611'509.72
	Total CONTENTIEUX à l'ACTIF	8'524'577.22	8'020'630.99

Les postes ouverts du contentieux à l'actif du bilan se balancent avec les postes ouverts au passif.

Débiteurs en CONTENTIEUX au PASSIF du BILAN (déjà passé en PERTES ou en CHARGE)

Compte	Libellé	Bilan au 01.01.2023	Bilan au 31.12.2023
20001.95	Créances Caisse maladie à récup.	1'556'023.45	823'287.72
20001.96	Créances Aide sociale VSG	3'354'304.70	3'554'418.35
20001.97	Créances Aide sociale Matran	31'887.25	31'415.20
20001.99	Créances ADB divers à récupérer	3'582'361.82	3'611'509.72
	Total CONTENTIEUX au PASSIF	8'524'577.22	8'020'630.99

e) Réserves de réévaluation des patrimoines administratif et financier

La réserve de réévaluation du patrimoine financier a été virée en un bloc à la fortune en 2021.

Quant à la réserve du patrimoine administratif, elle sera dissoute conformément à la nouvelle loi sur les finances communes (MCH2), dans le délai maximal de 10 ans depuis 2021, soit d'ici 2030.

Voici le détail des opérations de cette réserve de réévaluation (compte 29500.00) :

01.01.2021	Réévaluation du patrimoine administratif	CHF	37'441'847.89
31.12.2021	Solde prélevé sur la réserve et viré au capital propre	CHF	14'441'847.89
31.12.2021	Prélèvement sur la réserve (augmente le résultat)	<u>CHF</u>	<u>2'300'000.00</u>
01.01.2022	Solde réserve de réévaluation du patrimoine administratif	CHF	20'700'000.00
31.12.2022	Prélèvement sur la réserve (augmente le résultat)	<u>CHF</u>	<u>2'300'000.00</u>
31.12.2022	Solde réserve de réévaluation du patrimoine administratif	CHF	18'400'000.00
31.12.2022	Report solde réserve de réévaluation du patrimoine admin.	CHF	18'400'000.00
31.12.2023	Prélèvement sur la réserve (augmente le résultat)	<u>CHF</u>	<u>2'300'000.00</u>
31.12.2023	Report solde réserve de réévaluation du patrimoine admin.	CHF	16'100'000.00
31.12.2024	Prélèvement sur la réserve (augmente le résultat)	CHF	2'300'000.00
31.12.2025	Prélèvement sur la réserve (augmente le résultat)	CHF	2'300'000.00
31.12.2026	Prélèvement sur la réserve (augmente le résultat)	CHF	2'300'000.00
31.12.2027	Prélèvement sur la réserve (augmente le résultat)	CHF	2'300'000.00
31.12.2028	Prélèvement sur la réserve (augmente le résultat)	CHF	2'300'000.00
31.12.2029	Prélèvement sur la réserve (augmente le résultat)	CHF	2'300'000.00
31.12.2030	Prélèvement sur la réserve (augmente le résultat)	<u>CHF</u>	<u>2'300'000.00</u>
31.12.2030	Solde réserve de réévaluation du patrimoine administratif	<u>CHF</u>	<u>0.00</u>

D Fonds spéciaux pour l'eau potable et les eaux usées

La situation de ces réserves se présente comme suit :

EAU POTABLE : Fonds spécial pour le maintien de la valeur (FSMV)

29001.00	Fonds spécial pour le maintien de la valeur au 01.01.2023	CHF	6'704'256.07
	+ Intérêts 2023 sur réserve au 01.01.2023	CHF	36'846.60
	+ Attribution 2023 pour le maintien de la valeur	CHF	<u>41'2763.15</u>

29001.00	Solde fonds spécial maintien de la valeur au 31.12.2023	CHF	7'153'865.82
----------	---	-----	--------------

EAU POTABLE : Fonds spécial pour l'équilibre du compte (FSEC)

29001.01	Solde fonds spécial équilibre du compte au 01.01.2023	CHF	1'773'123.25
	+ Intérêts 2023 sur réserve au 01.01.2023	CHF	9'745.10
	+ Attribution 2023 pour l'équilibre du compte	CHF	<u>193'649.86</u>

29001.01	Solde fonds spécial maintien de la valeur au 31.12.2023	CHF	1'976'518.21
----------	---	-----	--------------

EAUX USEES : Fonds spécial pour le maintien de la valeur (FSMV)

29002.00	Fonds spécial pour le maintien de la valeur au 01.01.2023	CHF	29'273'507.56
	+ Intérêts 2023 sur réserve au 01.01.2023	CHF	160'887.20
	+ Attribution 2023 pour le maintien de la valeur	CHF	<u>290'367.66</u>

29002.00	Solde fonds spécial maintien de la valeur au 31.12.2023	CHF	29'724'762.42
----------	---	-----	---------------

EAUX USEES : Fonds spécial pour l'équilibre du compte (FSEC)

29002.01	Solde fonds spécial équilibre du compte au 01.01.2023	CHF	29'111'761.47
	+ Intérêts 2023 sur réserve au 01.01.2023	CHF	16'003.05
	./ Prélèvement 2023 pour l'équilibre du compte	CHF	<u>- 157'984.22</u>

29002.01	Solde fonds spécial maintien de la valeur au 31.12.2023	CHF	27'697'80.30
----------	---	-----	--------------

Annexe no 1 - Liste des taux d'amortissements comptables				
IMMOBILISATIONS CORPORELLES				
Cpte bilan	Comptes MCH2	Genres d'investissements	Années utilisation	Taux amort.
1401	Routes et voies de communication	Nouveau quartier, routes et trottoirs	40	2.50%
	(routes, chemins naturels et installations routières)	Construction Trans-Agglo piétons-vélos	40	2.50%
		Chemins (légers) piétons-vélos	25	4.00%
		Voies piétons vélos en chemin naturel	20	5.00%
		Giratoire normal (sans Belle-Croix)	30	3.33%
		Aménagements zones 30 km/h	25 - 40	2.50 à 4.00%
		Aménagements trottoir (ponctuel) ou réfection	25 - 40	2.50 à 4.00%
		Réfection de routes et trottoirs	25 - 40	2.50 à 4.00%
		Assainissement bruit	20 - 25	4.00 à 5.00%
		Réfection de tapis normal	20 - 25	4.00 à 5.00%
		Revêtement phonique	15 - 20	5.00 à 6.67%
		Plan de gestion du réseau routier (PGRR)	20	5.00%
		Installations routières (candélabres, passerelles, etc.)	20	5.00%
		Investissements particuliers, selon durée de vie	20 - 40	2.50 à 5.00%
Les taux d'amortissements appliqués doivent correspondre à la durée de vie réelle des investissements.				
Les taux d'amortissements appliqués pour les autres biens sont conformes au tableau fourni par le Service des Communes.				

Tableau des catégories d'immobilisations et des durées d'utilisation (taux d'amortissement)

Les immobilisations du patrimoine administratif sont amorties en fonction de leur durée d'utilisation.
Les durées d'utilisation ci-dessous, et les taux d'amortissement en résultant, sont applicables.

Compte MCH2	Catégorie d'immobilisations du PA	Type (PA)	Spécification détaillée (PA)	Durée d'utilisation en années	Amortissement linéaire en %	Remarques	
IMMOBILISATIONS CORPORELLES							
1400	Terrains PA (bâti et non bâtis)	Terrains PA (bâti et non bâtis)	Terrains (bâti et non bâtis)	Pas de spécification	Aucune	Aucun	Pas d'amortissement
1401	Routes, voies de communication	Ouvrages de génie civil	Routes	Routes	40	2.5	Possibilité d'appliquer un taux d'amortissement entre 2.5% et 5%; l'application d'un taux différent de 2.5% doit pouvoir être justifiée.
			Chemins naturels	20	5		
			Installations routières	20	5		
1402	Aménagement des cours d'eau	Ouvrages de génie civil	Aménagement des eaux	Ouvrages en pierre ou en béton	40	2.5	
			Ouvrages en bois ou stabilisation végétale	20	5		
1403	Autres ouvrages de génie civil - alimentation en eau	Ouvrages de génie civil	Ouvrages de génie civil - alimentation en eau	Captages	50	2	
			Stations de traitement de l'eau	33 1/3	3		
			Stations de pompage, chambres réductrices/de mesure	50	2		
			Conduites et hydrantes	80	1.25		
			Réservoirs	66 2/3	1.5		
			Installations de mesure, de commande et de régulation	20	5		
			Sommes des rachats à d'autres services des eaux	33 1/3	3		
1403	Autres ouvrages de génie civil - Traitement des eaux usées	Ouvrages de génie civil	Ouvrages de génie civil, installations communales	Canalisations	80	1.25	
			Ouvrages spéciaux	50	2		
			Stations d'épuration	33 1/3	3		
1403	Autres ouvrages de génie civil	Ouvrages de génie civil	Autres ouvrages de génie civil	Ouvrages spéciaux	25	4	
			Ouvrages d'aménagement des eaux	20	5		
			Autres	40	2.5		
1404	Bâtiments	Bâtiments / terrains bâtis	Terrains bâtis	Bâtiment scolaire	33 1/3	3	
			Bâtiment de l'école enfantine	33 1/3	3		
			Bâtiment polyvalent	33 1/3	3		
			Salle de gymnastique	33 1/3	3		
			Piscine / patinoire	25	4		
			Piscine couverte	25	4		
			Toilettes publiques	25	4		
			Maison communale	33 1/3	3		
			Centrale de chauffage	33 1/3	3		
			Installation de la protection civile	33 1/3	3		
			Centre d'entretien	33 1/3	3		
			Local des pompiers	33 1/3	3		
			Garage souterrain	33 1/3	3		
			Abattoirs	33 1/3	3		
			Installation de tir	33 1/3	3		
			Déchetterie	33 1/3	3		
			Eglise, cure	33 1/3	3		
			Bâtiments culturels, monuments	33 1/3	3		
			Salles de concert, théâtre	25	4		
			Installation de panneaux photovoltaïques	20	5		
			Funérarium, crématoire	33 1/3	3		
			Autres	33 1/3	3		

Tableau des catégories d'immobilisations et des durées d'utilisation (taux d'amortissement)

Les immobilisations du patrimoine administratif sont amorties en fonction de leur durée d'utilisation.

Les durées d'utilisation ci-dessous, et les taux d'amortissement en résultant, sont applicables.

Compte MCH2	Catégorie d'immobilisations du PA	Type (PA)	Spécification détaillée (PA)	Durée d'utilisation en années	Amortissement linéaire en %	Remarques
1405	Forêts, pâturages	Forêts, pâturages	Pas de spécification	Aucune	Aucun	Pas d'amortissement
1406	Biens meubles	Meubles, machines, véhicules	Meubles, machines, véhicules Equipements d'exploitation, véhicules spéciaux Appareils, matériel informatique	10 20 4	10 5 25	
1407	Installations en constructions PA	Installations en constructions PA	Pas de spécification	Aucune	Aucun	La mise en service du bien est déterminant pour l'amortissement (année suivante)
1409	Autres immobilisations corporelles	Autres immobilisations corporelles	Divers	Amortissement selon la durée d'utilisation de l'objet		Concerne les biens non attribuables aux comptes du bilan 1401 à 1407
IMMOBILISATIONS INCORPORELLES						
1420	Logiciels	Logiciels	Pas de spécification	4	25	
1421	Licences, droits d'utilisation, droits de marques	Licences, droits d'utilisation, droits de marques	Pas de spécification	5	20	
1427	Immobilisations incorporelles en cours PA	Immobilisations incorporelles en cours PA	Pas de spécification	Aucune	Aucun	La mise en service du bien est déterminant pour l'amortissement (année suivante)
1429	Autres immobilisations incorporelles	Autres immobilisations incorporelles	Aménagement local et régional, autres plans et études	10	10	
	Subventions d'investissement					Amortissement selon la durée d'utilisation de l'objet subventionné
	Prêts, participations, capital social					Non soumis à l'amortissement

ANNEXE 2 - ETAT DU CAPITAL PROPRE

Tous les montants sont à saisir avec un signe positif.

		Situation au 01.01.2023	Augmentations par:		Diminutions par:		Situation au 31.12.2023
290	Financements spéciaux enregistrés sous capital propre	40'662'648.35	3510 - Attributions aux financements spéciaux du capital propre	1'120'262.62	4510 - Prélèvements sur les financements spéciaux comme capital propre	157'984.22	41'624'926.75
29001.00	Financement spécial maintien de la valeur Eau potable	6'704'256.07	Intérêts + attribution	449'609.75		-	7'153'865.82
29001.01	Financement spécial équilibre du compte Eau potable	1'773'123.25	Intérêts + attribution	203'394.96		-	1'976'518.21
29002.00	Financement spécial maintien de la valeur Eaux usées	29'273'507.56	Intérêts + attribution	451'254.86		-	29'724'762.42
29002.01	Financement spécial équilibre du compte Eaux usées	2'911'761.47	Intérêts	16'003.05	Prélèvement	157'984.22	2'769'780.30
291	Fonds enregistrés sous capital propre	-	3511 - Attributions aux fonds du capital propre	-	4511 - Prélèvements sur les fonds comme capital propre	-	-
295	Réserve liée au retraitement (introduction MCH2)	18'400'000.00		-	4895 - Prélèvements sur la réserve liée au retraitement du patrimoine administratif PA	2'300'000.00	16'100'000.00
29500.00	Patrimoine administratif (PA)	18'400'000.00				2'300'000.00	16'100'000.00
296	Réserve liée au retraitement du patrimoine financier	-	3896 - Attributions aux réserves de réévaluation	-	4896 - Prélèvements sur la réserve liée au retraitement du patrimoine financier PF	-	-
298	Autres capitaux propres	-	3898 - Attributions aux autres capitaux propres	-	4898 - Prélèvements sur les autres capitaux propres	-	-

ANNEXE 2 - ETAT DU CAPITAL PROPRE

Tous les montants sont à saisir avec un signe positif.

		Situation au 01.01.2023	Augmentations par:		Diminutions par:		Situation au 31.12.2023
299	Excédent ou découvert du bilan	31'553'318.48	2990 - Résultat annuel (excédent de revenu)	15'897'333.03	2990 - Résultat annuel (excédent de charges)	-	47'450'651.51
29900.00	Résultat annuel			15'897'333.03		-	15'897'333.03
29990.10	Résultats cumulés des années précédentes	31'553'318.48				-	31'553'318.48
29	CAPITAL PROPRE - TOTAL	90'615'966.83		17'017'595.65		2'457'984.22	105'175'578.26

ANNEXE 3 - TABLEAU DES PROVISIONS

Compte	Libellé	Situation au 01.01.2023	Utilisation	Dissolutions / Transferts	Constitutions / Augmentations	Situation au 31.12.2023	Remarques / Explications
2050	Provisions à court terme provenant de prestations supplémentaires du personnel	-	-	-	-	-	-
2051	Provisions à court terme pour autres droits du personnel	-	-	-	-	-	-
2052	Provisions à court terme pour procès	-	-	-	-	-	-
2053	Provisions à court terme pour dommages non assurés	-	-	-	-	-	-
2054	Provisions à court terme pour cautions et garanties	-	-	-	-	-	-
2055	Provisions à court terme pour autres activités d'exploitation	-	-	-	-	-	-
20550	Provision pour réforme fiscale (PF 17 - RFFA)						-
2056	Provisions à court terme pour engagements de prévoyance	-	-	-	-	-	-
20560.50	Provision à C.T. Caisse de prévoyance de l'Etat						-
2057	Provisions à court terme pour charges financières	-	-	-	-	-	-
2058	Provisions à court terme du compte des investissements	-	-	-	-	-	-
2059	Autres provisions à court terme	-	-	-	-	-	-
205	Provisions à court terme	-	-	-	-	-	-

ANNEXE 3 - TABLEAU DES PROVISIONS

Compte	Libellé	Situation au 01.01.2023	Utilisation	Dissolutions / Transferts	Constitutions / Augmentations	Situation au 31.12.2023	Remarques / Explications
2081	Provisions pour prétentions à long terme du personnel	-	-	-	-	-	
2082	Provisions à long terme pour procès	-	-	-	-	-	
2083	Provisions à long terme pour dommages non assurés	-	-	-	-	-	
2084	Provisions à long terme pour cautions et garanties	-	-	-	-	-	
2085	Provisions à long terme provenant d'une autre activité d'exploitation	-	-	-	-	-	
2086	Provisions à long terme pour engagements de prévoyance	-	-	-	-	-	
2087	Provisions à long terme pour charges financières	-	-	-	-	-	
2088	Provisions à long terme du compte des investissements	-	-	-	-	-	
2089	Autres provisions à long terme du compte de résultats	-	-	-	-	-	
208	Provisions à long terme	-	-	-	-	-	-

ANNEXE 4 - TABLEAU DES TITRES ET PARTICIPATIONS

145 PATRIMOINE ADMINISTRATIF

Rubrique	Société	Forme juridique	Activités et buts	Année d'acquisition	Valeur d'acquisition	Nombre de titres au 31.12.2023	Valeur nette au bilan au 31.12.2023	Valeur nominale	Capital-actions / Capital social au 31.12.2020	Montant des fonds propres (100%)	Nombre de titres émis	Part de la commune au capital en %	Part de la commune aux fonds propres	Type de titres
14510.00	SAIDEF SA	Société anonyme	Elimination des déchets	2001	40.00	8639	345'560.00	40.00	27'000'000.00	27'053'301.00	675'000	1.28	346'242.17	Actions nominatives
14510.01	Fondation Centre scolaire Villars-Vert	Fondation étatique	Gestion du Centre scolaire V-V	2023	5'000.00	-	5'000.00	-	0.00	5'000.00	-	100.00	5'000.00	Capital social de fondation
14520.05	CEFREN	Consortium	Alimentation en eau Grand FR	1970	300'000.00	-	300'000.00	-	1'500'000.00	3'080'000.00	-	20.00	607'894.74	Part selon clé de répartition
14550.25	Agy Expo SA	Société anonyme	Développer un centre d'exposition	1996+2003	1'000'000.00	1500	140'000.00	100.00	19'530'000.00	19'169'003.99	195'300	0.77	147'227.37	Actions nominatives
14550.25	Coopérative Fonderie 13	Société coopérative	Exploitation immeuble Fri-Son	2002	30'000.00	30	30'000.00	1'000.00	138'500.00	151'176.00	138	21.66	32'745.70	Parts sociales
14550.25	La Maison des Artistes	Société coopérative		2017	1'000.00	1	1'000.00	1'000.00						Parts sociales
14560.35	Société Coopérative VISAL	Société coopérative	Immeubles à loyers modérés	1998	500'000.00	1000	500'000.00	500.00	518'500.00	1'541'308.08	1'037	96.43	1'486'314.45	Parts sociales
-	AREF Aéroport Régional Fribourg-Ecuvillens SA	Société anonyme	Exploitation d'un aéroport		6'250.00	50	0.00	125.00	2'229'000.00		17'832			Actions nominatives
-	HC Fribourg-Gottéron SA	Société anonyme	Hockey Club	1997 + 2000	11'000.00	55	0.00	200.00						Actions au porteur
-	Sté Remontées mécaniques la Berra SA	Société anonyme	Exploitation remontées mécanique	2002 + 2015	20'000.00	160 B	0.00	25.- A / 125.- B	4'275'000.00		1000 A + 35800 B			Actions au porteur
-	Transports Publics Fribourgeois		Transports en commun	1976	8'250.00	825	0.00	10.00	16'673'000.00		1'667'300			Actions nominatives
TOTAL DES PARTICIPATIONS ET DU CAPITAL SOCIAL, VALEUR NETTE APRES AMORTISSEMENTS							1'321'560.00						2'625'424.43	

Dernière réévaluation au 01.01.2021

107 PATRIMOINE FINANCIER

Rubrique	Société	Forme juridique	Activités et buts	Année d'acquisition	Valeur d'acquisition	Nombre de titres au 31.12.2023	Valeur nette au bilan au 31.12.2023	Valeur nominale	Capital-actions / Capital social au 31.12.2020	Montant des fonds propres (100%)	Nombre de titres émis	Part de la commune au capital en %	Part de la commune aux fonds propres	Type de titres
10700.00	Cremo SA	Société anonyme	Commerce du lait et fabrication de produits laitiers	1997	83'325.00	3333	807'791.95	25.00	17'294'700.00	167'663'000.00	691'788	0.48	807'791.95	Actions nominatives
10700.00	Groupe E Celsius SA (Ex Frigaz)	Société anonyme	Développement énergie et approvisionnement	1996	300'000.00	300	4'560'177.00	1'000.00	8'288'000.00	125'982'489.00	8'288	3.62	4'560'177.00	Actions nominatives
10702.10	Banque Raiffeisen Fribourg-Ouest	Société coopérative	Banque d'affaires		200.00	1	200.00	200.00	2'519'475'000.00	15'645'183'000.00	12'597'375	0.00	200.00	Parts sociales
TOTAL DES PARTICIPATIONS ET DU CAPITAL SOCIAL, VALEUR NETTE APRES AMORTISSEMENTS							5'368'168.95						5'368'168.95	

Dernière réévaluation au 01.01.2021
Réévaluation patrimoine financier tous les 3 ans

ANNEXE 5 : TABLEAU DES GARANTIES ET ENGAGEMENTS HORS BILAN

	<u>31.12.2023</u>	<u>31.12.2022</u>
1) Garanties de dépôt de loyer	Fr. 15'730.00	Fr. 19'510.00
2) Agglomération de Fribourg	Fr. 454'396.52	Fr. - 505'675.14
3) Association du cycle d'orientation de la Sarine-campagne et du Haut Lac français	Fr. 5'163'637.00	Fr. 5'159'616.00
4) CEFREN Consortium pour l'alimentation en eau de la Ville de Fribourg et des communes voisines	Fr. 599'854.00	Fr. 528'986.00
5) Copropriété Dailles-Sud, domaine commun général (Cellule des Platanes)	Fr. - 985.50	Fr. 0.00
6) Coriolis Infrastructures (Association de communes pour la politique culturelle dans l'agglomération de Fribourg)	Fr. 0.00	Fr. 0.00
7) CPPEF Caisse de prévoyance du personnel de l'Etat N-1 pour le SLPPI, participation de Villars-sur-Glâne	Fr. 801'132.75	Fr. 710'651.80
8) Réseau Santé de la Sarine	Fr. 2'291'293.90	Fr. 1'990'109.50
9) STEP, participation des Communes membres à la réserve au bilan « Fonds de renouvellement de la STEP intercommunale »	Fr. 224'884.75	Fr. 224'848.90
	Fr. 9'549'943.42	Fr. 8'128'047.06
	=====	=====

ANNEXE 6 - Tableau des immobilisations

Année	2023	Coûts d'acquisition					Amortissements cumulés				
Compte / Num. d'immobilisation	Désignation	Valeur au bilan MCH2	Augmentations	Diminutions	Transferts / reclassements	Valeur de l'immobilisation	Etat au	Amortissements planifiés	Amortissements non planifiés	Corrections de valeur	Valeur comptable nette
		01.01.2023	2023	2023	2023	31.12.2023	01.01.2023	2023	2023	2023	31.12.2023
140	IMMOBILISATIONS CORPORELLES DU PATRIMOINE ADMINISTRATIF	206'598'660.67	6'939'744.17	396'061.00	2'769'142.15	216'703'607.99	-55'831'675.90	-5'900'842.95	-973'455.90	-3'165'203.15	150'832'430.09
1400	Terrains du patrimoine administratif	12'371'666.05	156'138.50	-	-37'164.50	12'490'640.05	-1'071'379.90	-159'190.25	-	37'164.50	11'297'234.40
14000.00	Terrains du patrimoine administratif	8'599'599.90	1'904.90			8'601'504.80	-	-			8'601'504.80
14000.11	Aménagements Places de sport et installations sportives	3'434'306.10	154'233.60		-37'164.50	3'551'375.20	-913'517.50	-145'679.85		37'164.50	2'529'342.35
14000.13	Aménagements Parcs, espaces verts et chemins naturels	337'760.05				337'760.05	-157'862.40	-13'510.40			166'387.25
1401	Routes et voies de communication PA	25'037'226.99	220'781.75	-	-	25'258'008.74	-10'291'131.45	-879'166.30	-	-	14'087'710.99
14010.01	Routes, trottoirs et arrêts de bus	22'374'671.24	214'449.00			22'589'120.24	-9'116'378.35	-760'678.55			12'712'063.34
14010.12	Voies de communications piétons-vélos	1'728'691.35				1'728'691.35	-727'130.80	-71'794.50			929'766.05
14010.23	Eclairage public	183'685.95	6'332.75			190'018.70	-107'930.70	-9'184.30			72'903.70
14010.34	Abris bus voyageurs	750'178.45				750'178.45	-339'691.60	-37'508.95			372'977.90
1403	Autres ouvrages de génie civil PA	40'616'965.85	325'353.50	-	-7'714.45	40'934'604.90	-9'613'057.20	-736'839.55	-973'455.90	7'714.45	29'618'966.70
14031.01	Captages d'eau potable (EP)	68'241.40				68'241.40	-2'755.20	-1'364.80			64'121.40
14031.34	Conduites et hydrantes EP	5'643'888.09	134'871.95			5'778'760.04	-554'653.60	-70'548.75			5'153'557.69
14031.45	Réservoirs d'eau potable (EP)	111'764.15	12'418.25			124'182.40	-	-6'209.10			117'973.30
14031.56	Appareils de mesure, de commande et régulation (EP)	106'405.90	15'335.00			121'740.90	-	-5'320.30			116'420.60
14032.01	Canalisations eaux usées (EU)	11'059'043.66	162'728.30		-7'714.45	11'214'057.51	-1'324'000.00	-138'141.65		7'714.45	9'759'630.31
14032.12	Ouvrages spéciaux installations communales EU	19'357'365.90				19'357'365.90	-6'194'356.00	-387'147.25			12'775'862.65
14032.51	STEP intercommunale, part de VSG	4'270'256.75				4'270'256.75	-1'537'292.40	-128'107.70	-973'455.90		1'631'400.75
1404	Bâtiments PA	123'240'968.48	644'919.80	-	-	123'885'888.28	-33'957'584.40	-3'774'892.50	-	-	86'153'411.38
14040.00	Bâtiment administratif, Petit-Moncor 1B - 1F	15'369'132.55				15'369'132.55	-2'141'292.50	-369'929.70			12'857'910.35
14040.02	Centre de rencontre La Grange	3'058'954.05				3'058'954.05	-2'202'446.40	-91'768.60			764'739.05
14040.04	Ancienne école	600'759.88				600'759.88	-8'322.15	-20'340.50			572'097.23
14040.08	Résidence Les Martinets	27'429'863.65				27'429'863.65	-7'073'733.60	-815'988.35			19'540'141.70
14040.10	Bâtiment des Services extérieurs (BSEV)	9'865'736.25				9'865'736.25	-5'204'686.60	-295'972.10			4'365'077.55
14040.12	Bâtiment Crèche des Dailles	-	583'349.40			583'349.40	-	-			583'349.40
14040.30	Ecole de Cormanon	14'208'655.90				14'208'655.90	-1'872'747.85	-450'349.70			11'885'558.35
14040.34	Ecole des Rochettes	103'933.50				103'933.50	-36'376.90	-5'196.70			62'359.90
14040.38	Cellule des Platanes	2'006'389.55				2'006'389.55	-1'303'842.75	-60'191.70			642'355.10
14040.40	Ecole de Villars-Vert	133'510.80				133'510.80	-4'005.30	-4'005.30			125'500.20
14040.44	Ecole du Platy	23'127'723.30				23'127'723.30	-1'600'157.30	-693'831.70			20'833'734.30
14040.56	Espace Nuithonie	14'719'576.35				14'719'576.35	-9'187'986.60	-588'783.05			4'942'806.70
14040.58	Théâtre Equilibre	4'006'560.00				4'006'560.00	-1'121'836.80	-160'262.40			2'724'460.80
14040.66	Bâtiments du Centre sportif du Platy (sans DOJO)	3'557'535.15				3'557'535.15	-640'356.00	-106'726.00			2'810'453.15
14040.70	Buvette communale du Platy	318'932.50				318'932.50	-153'088.00	-9'568.00			156'276.50
14040.72	Pavillon des jeunes et DOJO	1'067'980.95				1'067'980.95	-600'219.85	-32'039.45			435'721.65
14040.74	Pavillon Le Milieu Villars-Vert	872'182.50				872'182.50	-418'647.20	-26'165.45			427'369.85
14040.78	Infrastructures du cimetière	250'346.25				250'346.25	-58'263.00	-7'510.40			184'572.85
14040.82	Pavillon Belle-Croix art. 3018 RF Moncor 2A	1'223'281.60				1'223'281.60	-76'162.75	-4'514.45			1'142'604.40
14043.00	Bâtiment et terrain de la déchetterie	1'319'913.75	61'570.40			1'381'484.15	-253'412.85	-31'748.95			1'096'322.35

ANNEXE 6 - Tableau des immobilisations

Année	2023	Coûts d'acquisition					Amortissements cumulés				
Compte / Num. d'immobilisation	Désignation	Valeur au bilan MCH2	Augmentations	Diminutions	Transferts / reclassements	Valeur de l'immobilisation	Etat au	Amortissements planifiés	Amortissements non planifiés	Corrections de valeur	Valeur comptable nette
		01.01.2023	2023	2023	2023	31.12.2023	01.01.2023	2023	2023	2023	31.12.2023
1405	Forêts PA	355'187.75	-	-	-	355'187.75	-	-	-	-	355'187.75
14050.00	Forêts	355'187.75				355'187.75					355'187.75
1406	Biens meubles PA	2'803'756.66	149'677.85	396'061.00	2'814'021.10	6'163'516.61	-898'522.95	-350'754.35	-	-3'210'082.10	1'704'157.21
14060.00	Véhicules et machines	260'453.90				260'453.90	-100'700.20	-26'045.40			133'708.30
14060.10	Equipements sportifs mobiles scolaires	200'000.00				200'000.00	-50'000.00	-20'000.00			130'000.00
14060.20	Mobilier et installations Ecoles	930'470.20	14'397.95			944'868.15	-137'375.35	-94'486.85			713'005.95
14060.30	Mobilier, installations et machines (sauf écoles)	281'303.01	5'124.05		251'215.55	537'642.61	-110'640.65	-28'642.70		-251'215.55	147'143.71
14060.60	Hardware Ecoles yc tableaux interactifs	948'330.35				948'330.35	-412'282.10	-142'146.75			393'901.50
14060.70	Hardware Administration	183'199.20	130'155.85	396'061.00		709'416.05	-87'524.65	-39'432.65		-396'061.00	186'397.75
14060.84	Pavillons enfantine Ecole Cormanon	-			643'574.50	643'574.50	-	-		-643'574.50	-
14060.86	Pavillons Ecole des Rochettes	-			762'732.55	762'732.55	-	-		-762'732.55	-
14060.88	Pavillons Ecole de Villars-Vert	-			1'156'498.50	1'156'498.50	-	-		-1'156'498.50	-
1407	Installations en construction PA	2'172'888.89	5'442'872.77	-	-	7'615'761.66	-	-	-	-	7'615'761.66
14070.06	Invest. Crèche des Dailles en cours	-	9'042.35			9'042.35					9'042.35
14070.11	Invest. Ecole de Cormanon en cours	98'811.60	1'321'029.05			1'419'840.65					1'419'840.65
14070.12	Invest. Ecole des Rochettes en cours	-	2'746.35			2'746.35					2'746.35
14070.40	Invest. Résidence Les Martinets en cours	-	1'342'561.65			1'342'561.65					1'342'561.65
14070.60	Invest. Routes, voies et éclairage en cours	2'059'503.79	1'965'769.03		-17'969.75	4'007'303.07					4'007'303.07
14070.62	Invest. Trafic régional et d'Agglo en cours	14'573.50	225'057.60			239'631.10					239'631.10
14070.63	Invest. Voies de communication piétons-vélos en cours	-	29'934.90		17'969.75	47'904.65					47'904.65
14070.70	Invest. Infrastructures du cimetière en cours	-	5'316.93			5'316.93					5'316.93
14071.04	Invest. Conduites et hydrantes EP en cours	-	62'967.20			62'967.20					62'967.20
14072.01	Invest. Canalisations EU en cours	-	349'694.14			349'694.14					349'694.14
14072.05	Invest. STEP en cours	-	115'647.72			115'647.72					115'647.72
14073.03	Invest. Déchetterie en cours	-	13'105.85			13'105.85					13'105.85
142 - 146 AUTRES	IMMOBILISATIONS DU PATRIMOINE ADMINISTRATIF	2'526'404.84	82'393.65	401'189.14	-12'000.00	2'997'987.63	-357'540.45	-55'988.10	-	-395'968.85	2'188'490.23
1420	Logiciels	459'500.30	77'393.65	407'968.85	-	944'862.80	-315'540.45	-55'988.10	-	-407'968.85	165'365.40
14200.01	Logiciels informatiques Administration	459'500.30	77'393.65	407'968.85		944'862.80	-315'540.45	-55'988.10		-407'968.85	165'365.40
1441 à 1448	Prêts	708'344.54	-	-6'779.71	-	701'564.83	-	-	-	-	701'564.83
14450.01	Prêt Société Coopérative VISAL	692'207.80				692'207.80					692'207.80
14470.00	Prêt en faveur du personnel	16'136.74		-6'779.71		9'357.03					9'357.03
145-1,-2,-4,-5,-6,-8	Participations	1'358'560.00	5'000.00	-	-12'000.00	1'351'560.00	-42'000.00	-	-	12'000.00	1'321'560.00
14510.00	Actions SAIDEF SA	345'560.00				345'560.00					345'560.00
14510.01	Capital social Fondation Centre scolaire de Villars-Vert	-	5'000.00			5'000.00					5'000.00
14520.05	Participations aux associations intercommunales	320'000.00				320'000.00	-20'000.00				300'000.00
14550.25	Participations aux entreprises privées	193'000.00			-12'000.00	181'000.00	-22'000.00			12'000.00	171'000.00
14560.35	Parts sociales Société Coopérative VISAL	500'000.00				500'000.00					500'000.00
1460 à 1469	Subventions d'investissement	-	-	-	-	-	-	-	-	-	-
108	IMMOBILISATIONS CORPORELLES DU PATRIMOINE FINANCIER	-	-	-	-	-	-	-	-	-	-

INDICATEURS FINANCIERS MCH2

Remarques sur les indicateurs financiers MCH2 et sur l'utilisaton du fichier de calcul:

- L'onglet "Calcul des indicateurs" sert à la saisie des données comptables et au calcul des indicateurs financiers MCH2.
- Les montants doivent être saisis en valeurs absolues (pas de signe + ou -).
- Les numéros des comptes utilisés pour les calculs et les formules des indicateurs correspondent aux définitions de la Conférence des directrices et directeurs cantonaux des finances. Ce fichier de calcul a ainsi été établi sur la base du Manuel MCH2, disponible sous:
https://www.srs-csppc.ch/sites/default/files/pages/2017-06-02_manuel_mch2_-_2e_edition_9.pdf
- Certains comptes du plan comptable MCH2 suisse n'ont pas été repris dans le plan comptable cantonal fribourgeois. Ces comptes figurent tout de même pour information dans cet outil de calcul; les lignes concernées sont grisées et aucun montant ne doit y être saisi.
- Les valeurs indicatives, donnant une information sur la santé financière de la collectivité, sont celles définies par la Conférence des directrices et directeurs cantonaux des finances. A terme et en cas de besoin, elles seront ajustées en fonction d'éventuelles spécificités cantonales.
- L'onglet "Synthèse des indicateurs" fournit une vue d'ensemble des valeurs des huit indicateurs MCH2; les valeurs sont reprises automatiquement de l'onglet de calcul et aucune saisie ne doit être effectuée dans cet onglet.
- Chaque collectivité est responsable du calcul des indicateurs financiers MCH2 la concernant. Les définitions et les calculs figurant dans le manuel MCH2 de la Conférence des directrices et directeurs cantonaux des finances sont la seule référence.
- Les valeurs des huit indicateurs MCH2 font partie des annexes aux comptes annuels et sont soumis à l'audit de l'organe de révision dans le cadre de la révision des comptes annuels.

ANNEXE 7 - COMMUNE DE VILLARS-SUR-GLANE

INDICATEURS FINANCIERS MCH2 AU 31.12.

	2023		2022		2021	
1. TAUX D'ENDETTEMENT NET	63.14%	○	96.74%	○	117.02%	○
2. DEGRÉ D'AUTOFINANCEMENT	358%	○	265%	○	1736%	○
3. PART DES CHARGES D'INTÉRÊTS	0.14%	○	0.57%	○	0.66%	○
4. DETTE BRUTE PAR RAPPORT AUX REVENUS	99.85%	○	111.59%	○	127.91%	○
5. PROPORTION DES INVESTISSEMENTS	9.36%	○	7.13%	○	2.31%	○
6. PART DU SERVICE DE LA DETTE	5.44%	○	5.78%	○	6.43%	○
7. DETTE NETTE PAR HABITANT EN FRANCS	3'388	○	4'441	○	4'955	○
8. TAUX D'AUTOFINANCEMENT	20.96%	○	11.52%	○	7.45%	○

ANNEXE 7 - DETAIL DES INDICATEURS FINANCIERS MCH2

Veillez saisir les chiffres en valeur absolue (pas de signe négatif)

1. TAUX D'ENDETTEMENT NET		2023	2022	2021
Capitaux de tiers	20	100'414'968.77	100'388'859.36	109'402'927.80
Part de la commune aux dettes des associations intercommunales (engagements hors bilan)	+	9'549'943.42	8'128'047.06	7'997'674.23
Subventions d'investissements inscrites au passif	- 2068	15'283'685.72	15'700'880.41	16'265'774.20
Patrimoine financier	- 10	52'569'626.71	38'068'977.03	40'204'601.81
= Dette nette		42'111'599.76	54'747'048.98	60'930'226.02
Revenus fiscaux	40	66'697'718.13	56'593'452.61	52'067'204.74
TAUX D'ENDETTEMENT NET (Dette nette / Revenus fiscaux)		63.14%	96.74%	117.02%

Remarques:

Des revenus fiscaux inhabituels et uniques (droits de succession, impôts sur les gains immobiliers, etc.) peuvent influencer la valeur de l'indicateur et leurs effets doivent être pris en compte lors de l'interprétation de l'indicateur ou lors de comparaisons.

Valeurs indicatives:

- < 100% bon
- 100% – 150% suffisant
- > 150% mauvais

L'indicateur renseigne sur la part des revenus fiscaux, respectivement sur le nombre de tranches annuelles qui seraient nécessaires pour amortir la dette nette.

ANNEXE 7 - DETAIL DES INDICATEURS FINANCIERS MCH2

Veillez saisir les chiffres en valeur absolue (pas de signe négatif)

2. DEGRÉ D'AUTOFINANCEMENT		2023	2022	2021
Solde du compte de résultats		15'897'333.03	5'954'398.15	3'290'302.18
Amortissement du PA	+	33 6'930'286.95	6'095'523.25	6'232'708.40
Attributions aux fonds et financements spéciaux	+	35 896'780.67	1'797'563.75	1'652'479.64
Prélèvements sur les fonds et financements spéciaux	-	45 164'278.87	393'314.70	1'384'616.52
Réévaluations emprunts PA	+	364 -	-	-
Réévaluations participations PA	+	365 -	-	-
Amortissements des subventions d'investissements	+	366 -	-	-
Dissolution des subventions d'investissements portées au passif	-	466 2'077'816.04	1'913'142.64	1'902'246.54
Amortissements supplémentaires	+	383 -	-	-
Amortissements suppl. des prêts, participations et subventions d'investissements	+	387 -	-	-
Dissolution suppl. des subventions d'investissements portées au passif	-	487 -	-	-
Attributions au capital propre	+	389 -	-	-
Prélèvements sur le capital propre	-	489 2'300'000.00	2'300'000.00	2'300'000.00
Réévaluations PA	-	4490 -	-	-
= Autofinancement		19'182'305.74	9'241'027.81	5'588'627.16
Immobilisations corporelles		50 6'939'744.17	5'059'348.95	1'482'564.24
Investissements pour le compte de tiers	+	51 -	-	-
Immobilisations incorporelles	+	52 77'393.65	29'216.35	30'854.95
Prêts	+	54 -	-	-
Participations et capital social	+	55 -	-	-
Propres subventions d'investissements	+	56 -	-	-
Investissements extraordinaires	+	58 -	-	-
= Investissements bruts		7'017'137.82	5'088'565.30	1'513'419.19
Transferts d'immobilisations corporelles dans le PF		60 -	-	-
Remboursements	+	61 940'061.58	1'098'851.10	994'851.10
Vente d'immobilisations incorporelles	+	62 -	-	-
Subventions d'investissements acquises	+	63 720'559.77	508'112.95	196'622.40
Remboursement de prêts	+	64 -	-	-
Transfert de participations	+	65 -	-	-
Remboursement de propres subventions d'investissement	+	66 -	-	-
Recettes d'investissement extraordinaires	+	68 -	-	-
= Recettes d'investissement		1'660'621.35	1'606'964.05	1'191'473.50
Investissements bruts		7'017'137.82	5'088'565.30	1'513'419.19
Recettes d'investissement	-	1'660'621.35	1'606'964.05	1'191'473.50
= Investissements nets		5'356'516.47	3'481'601.25	321'945.69
DEGRÉ D'AUTOFINANCEMENT		358%	265%	1736%
(Autofinancement / Investissements nets)				

ANNEXE 7 - DETAIL DES INDICATEURS FINANCIERS MCH2

Veillez saisir les chiffres en valeur absolue (pas de signe négatif)

Valeurs indicatives:

A moyen terme, le degré d'autofinancement devrait se situer en moyenne à environ 100%, sous réserve du niveau déjà atteint par la dette. Le degré d'autofinancement idéal varie en fonction de la situation conjoncturelle :

Haute conjoncture : > 100%

Cas normal : 80 -100%

Récession : 50 – 80%

Cet indicateur renseigne sur la part des investissements qu'une collectivité publique peut financer par ses propres moyens.

ANNEXE 7 - DETAIL DES INDICATEURS FINANCIERS MCH2

Veillez saisir les chiffres en valeur absolue (pas de signe négatif)

3. PART DES CHARGES D'INTÉRÊTS		2023	2022	2021
Charges d'intérêts		340 616'713.30	708'211.78	719'186.09
Revenus des intérêts	-	440 492'520.54	251'740.71	227'334.35
= Charges d'intérêts net		124'192.76	456'471.07	491'851.74
Revenus fiscaux		40 66'697'718.13	56'593'452.61	52'067'204.74
Patentes et concessions	+	41 -	-	-
Taxes	+	42 9'023'324.24	9'111'403.98	8'440'778.06
Revenus divers	+	43 -	-	-
Revenus financiers	+	44 1'773'205.55	1'378'799.70	2'054'339.25
Prélèvements sur les fonds et financements spéciaux	+	45 164'278.87	393'314.70	1'384'616.52
Revenus de transfert	+	46 11'578'995.34	10'457'284.65	8'731'146.39
Revenus extraordinaires	+	48 2'300'000.00	2'300'000.00	2'300'000.00
Dissolution supplémentaire des subventions d'investissements portées au passif	-	487 -	-	-
Prélèvement sur le capital propre	-	489 2'300'000.00	2'300'000.00	2'300'000.00
Prélèvement sur réserve liée au retraitement	+	4895 2'300'000.00	2'300'000.00	2'300'000.00
= Revenus courants		91'537'522.13	80'234'255.64	74'978'084.96
PART DES CHARGES D'INTÉRÊTS		0.14%	0.57%	0.66%
(Charges d'intérêts net / Revenus courants)				

Valeurs indicatives:

0% – 4% bon

4% – 9% suffisant

> 9% mauvais

Cet indicateur renseigne sur la part du «revenu disponible» absorbée par les charges d'intérêts. Plus la valeur est basse, plus la marge de manoeuvre est élevée

ANNEXE 7 - DETAIL DES INDICATEURS FINANCIERS MCH2

Veillez saisir les chiffres en valeur absolue (pas de signe négatif)

4. DETTE BRUTE PAR RAPPORT AUX REVENUS		2023	2022	2021
Engagements courants	200	11'852'654.14	11'408'909.60	8'904'148.63
Part de la commune aux dettes des associations intercommunales (engagements hors bilan)	+	9'549'943.42	8'128'047.06	7'997'674.23
Engagements financiers à court terme	+	201 10'000'000.00	-	4'000'000.00
Instruments financiers dérivés	-	2016	-	-
Engagements financiers à long terme	+	206 75'283'685.72	85'700'880.41	91'265'774.20
Subventions d'investissements inscrites au passif	-	2068 15'283'685.72	15'700'880.41	16'265'774.20
= Dette brute		91'402'597.56	89'536'956.66	95'901'822.86
Revenus fiscaux	40	66'697'718.13	56'593'452.61	52'067'204.74
Patentes et concessions	+	41	-	-
Taxes	+	42 9'023'324.24	9'111'403.98	8'440'778.06
Revenus divers	+	43	-	-
Revenus financiers	+	44 1'773'205.55	1'378'799.70	2'054'339.25
Prélèvements sur les fonds et financements spéciaux	+	45 164'278.87	393'314.70	1'384'616.52
Revenus de transfert	+	46 11'578'995.34	10'457'284.65	8'731'146.39
Revenus extraordinaires	+	48 2'300'000.00	2'300'000.00	2'300'000.00
Dissolution supplémentaire des subventions d'investissements portées au passif	-	487	-	-
Prélèvement sur le capital propre	-	489 2'300'000.00	2'300'000.00	2'300'000.00
Prélèvement sur réserve liée au retraitement	+	4895 2'300'000.00	2'300'000.00	2'300'000.00
= Revenus courants		91'537'522.13	80'234'255.64	74'978'084.96
DETTE BRUTE PAR RAPPORT AUX REVENUS		99.85%	111.59%	127.91%
(Dette brute / revenus courants)				

Valeurs indicatives:

< 50% très bon

50% – 100% bon

100% – 150% moyen

150% – 200% mauvais

> 200% critique

Cet indicateur renseigne sur le niveau de la dette et plus particulièrement sur le fait que ce niveau est raisonnable ou non par rapport aux revenus dégagés.

ANNEXE 7 - DETAIL DES INDICATEURS FINANCIERS MCH2

Veillez saisir les chiffres en valeur absolue (pas de signe négatif)

5. PROPORTION DES INVESTISSEMENTS		2023	2022	2021
Immobilisations corporelles		50 6'939'744.17	5'059'348.95	1'482'564.24
Investissements pour le compte de tiers	+	51 -	-	-
Immobilisations incorporelles	+	52 77'393.65	29'216.35	30'854.95
Prêts	+	54 -	-	-
Participations et capital social	+	55 -	-	-
Propres subventions d'investissements	+	56 -	-	-
Investissements extraordinaires	+	58 -	-	-
= Investissements bruts		7'017'137.82	5'088'565.30	1'513'419.19
Charges de personnel		30 12'056'126.39	12'355'255.26	11'698'398.94
Charges de biens et services et autres charges d'exploitation	+	31 11'539'403.42	11'235'023.82	10'677'436.84
Réévaluations sur créances (- charge / -- produit = +)	-	3180 -135'710.00	67'050.00	-81'320.00
Charges financières	+	34 709'400.76	925'055.68	867'094.49
Réévaluations, immobilisations PF	-	344 -	-	-
Charges de transfert	+	36 43'515'430.91	41'876'627.73	40'564'872.47
Réévaluations, emprunts PA	-	364 -	-	-
Réévaluations, participations PA	-	365 -	-	-
Amortissements, subventions d'investissements	-	366 -	-	-
Charges de personnel extraordinaires	+	380 -	-	-
Charges de biens et service et charges d'exploitation extraordinaires	+	381 -	-	-
Charges financières extraordinaires (avec incidence sur la trésorerie)	+	3840 -	-	-
Charges de transfert extraordinaires	+	386 -	-	-
= Dépenses courantes		67'956'071.48	66'324'912.49	63'889'122.74
Dépenses courantes		67'956'071.48	66'324'912.49	63'889'122.74
Investissements bruts	+	7'017'137.82	5'088'565.30	1'513'419.19
Dépenses totales		74'973'209.30	71'413'477.79	65'402'541.93
PROPORTION DES INVESTISSEMENTS		9.36%	7.13%	2.31%
(Investissements bruts / Dépenses totales)				

Valeurs indicatives:

< 10% effort d'investissement faible

10% – 20% effort d'investissement moyen

20% – 30% effort d'investissement élevé

> 40% effort d'investissement très élevé

Cet indicateur renseigne sur l'effort d'investissement déployé par la collectivité

ANNEXE 7 - DETAIL DES INDICATEURS FINANCIERS MCH2

Veillez saisir les chiffres en valeur absolue (pas de signe négatif)

6. PART DU SERVICE DE LA DETTE		2023	2022	2021
Charges d'intérêts		340 616'713.30	708'211.78	719'186.09
Revenus des intérêts	-	440 492'520.54	251'740.71	227'334.35
Amortissements du patrimoine administratif	+	33 6'930'286.95	6'095'523.25	6'232'708.40
Réévaluations emprunts patrimoine administratif	+	364	-	-
Réévaluations participations patrimoine administratif	+	365	-	-
Amortissements subventions d'investissements	+	366	-	-
Dissolutions des subventions d'investissements portées au passif	-	466 2'077'816.04	1'913'142.64	1'902'246.54
= Service de la dette		4'976'663.67	4'638'851.68	4'822'313.60
Revenus fiscaux		40 66'697'718.13	56'593'452.61	52'067'204.74
Patentes et concessions	+	41	-	-
Taxes	+	42 9'023'324.24	9'111'403.98	8'440'778.06
Revenus divers	+	43	-	-
Revenus financiers	+	44 1'773'205.55	1'378'799.70	2'054'339.25
Prélèvements sur les fonds et financements spéciaux	+	45 164'278.87	393'314.70	1'384'616.52
Revenus de transfert	+	46 11'578'995.34	10'457'284.65	8'731'146.39
Revenus extraordinaires	+	48 2'300'000.00	2'300'000.00	2'300'000.00
Dissolution supplémentaire des subventions d'investissements portées au passif	-	487 -	-	-
Prélèvement sur le capital propre	-	489 2'300'000.00	2'300'000.00	2'300'000.00
Prélèvement sur réserve liée au retraitement	+	4895 2'300'000.00	2'300'000.00	2'300'000.00
= Revenus courants		91'537'522.13	80'234'255.64	74'978'084.96
PART DU SERVICE DE LA DETTE		5.44%	5.78%	6.43%
(Service de la dette / Revenus courants)				

Valeurs indicatives:

< 5% charge faible

5% – 15% charge acceptable

> 15% charge forte

Cet indicateur mesure l'importance des charges financières qui pèsent sur le budget et les comptes. Il renseigne sur la part des revenus courants absorbée par le service de la dette (intérêts et amortissements). Un taux plus élevé signifie une marge de manoeuvre budgétaire plus restreinte.

ANNEXE 7 - DETAIL DES INDICATEURS FINANCIERS MCH2

Veillez saisir les chiffres en valeur absolue (pas de signe négatif)

7. DETTE NETTE PAR HABITANT EN FRANCS		2023	2022	2021
Capitaux de tiers	20	100'414'968.77	100'388'859.36	109'402'927.80
Part de la commune aux dettes des associations intercommunales	+	9'549'943.42	8'128'047.06	7'997'674.23
Subventions d'investissements inscrites au passif	- 2068	15'283'685.72	15'700'880.41	16'265'774.20
Patrimoine financier	- 10	52'569'626.71	38'068'977.03	40'204'601.81
= Dette nette		42'111'599.76	54'747'048.98	60'930'226.02
Population résidente permanente		12'429	12'328	12'297
			<i>population corrigée le 07.11.2023</i>	
DETTE NETTE PAR HABITANT	Francs	3'388	4'441	4'955
(Dette nette / Population résidente permanente)				
Référence DETTE NETTE PAR HABITANT DES COMMUNES DE L'AGGLO				
Avry			4'099	6'953
Belfaux			3'241	5'277
Corminboeuf			1'483	2'688
Düdingen			751	2'424
Fribourg			1'485	3'158
Givisiez			-2'278	-1'935
Granges-Paccot			-2'140	1'130
Marly			5'225	4'430
Matran			-4'699	-3'433

Valeurs indicatives:

< 0 CHF patrimoine net

0 – 1'000 CHF endettement faible

1'001 – 2'500 CHF endettement moyen

2'501 – 5'000 CHF endettement important

> 5'000 CHF endettement très important

Cet indicateur n'a qu'une valeur informative limitée. En effet, l'évaluation de l'importance de la dette doit davantage tenir compte de la capacité financière des habitants que de leur nombre.

ANNEXE 7 - DETAIL DES INDICATEURS FINANCIERS MCH2

Veillez saisir les chiffres en valeur absolue (pas de signe négatif)

8. TAUX D'AUTOFINANCEMENT		2023	2022	2021
Solde du compte de résultats		15'897'333.03	5'954'398.15	3'290'302.18
Amortissement du PA	+	33 6'930'286.95	6'095'523.25	6'232'708.40
Attributions aux fonds et financements spéciaux	+	35 896'780.67	1'797'563.75	1'652'479.64
Prélèvements sur les fonds et financements spéciaux	-	45 164'278.87	393'314.70	1'384'616.52
Réévaluations emprunts PA	+	364 -	-	-
Réévaluations participations PA	+	365 -	-	-
Amortissements des subventions d'investissements	+	366 -	-	-
Dissolution des subventions d'investissements portées au passif	-	466 2'077'816.04	1'913'142.64	1'902'246.54
Amortissements supplémentaires	+	383 -	-	-
Amortissements suppl. des prêts, participations et subventions d'investissements	+	387 -	-	-
Dissolution suppl. des subventions d'investissements portées au passif	-	487 -	-	-
Attributions au capital propre	+	389 -	-	-
Prélèvements sur le capital propre	-	489 2'300'000.00	2'300'000.00	2'300'000.00
Réévaluations PA	-	4490 -	-	-
= Autofinancement		19'182'305.74	9'241'027.81	5'588'627.16
Revenus fiscaux		40 66'697'718.13	56'593'452.61	52'067'204.74
Patentes et concessions	+	41 -	-	-
Taxes	+	42 9'023'324.24	9'111'403.98	8'440'778.06
Revenus divers	+	43 -	-	-
Revenus financiers	+	44 1'773'205.55	1'378'799.70	2'054'339.25
Prélèvements sur les fonds et financements spéciaux	+	45 164'278.87	393'314.70	1'384'616.52
Revenus de transfert	+	46 11'578'995.34	10'457'284.65	8'731'146.39
Revenus extraordinaires	+	48 2'300'000.00	2'300'000.00	2'300'000.00
Dissolution supplémentaire des subventions d'investissements portées au passif	-	487 -	-	-
Prélèvement sur le capital propre	-	489 2'300'000.00	2'300'000.00	2'300'000.00
Prélèvement sur réserve liée au retraitement	+	4895 2'300'000.00	2'300'000.00	2'300'000.00
= Revenus courants		91'537'522.13	80'234'255.64	74'978'084.96
TAUX D'AUTOFINANCEMENT		20.96%	11.52%	7.45%
(Autofinancement / Revenus courants)		2023	2022	2021

Valeurs indicatives:

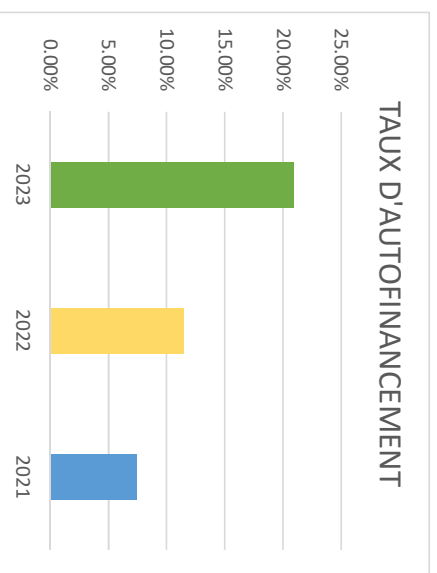
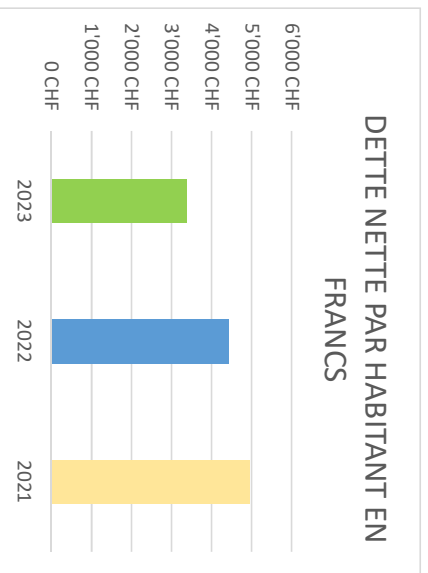
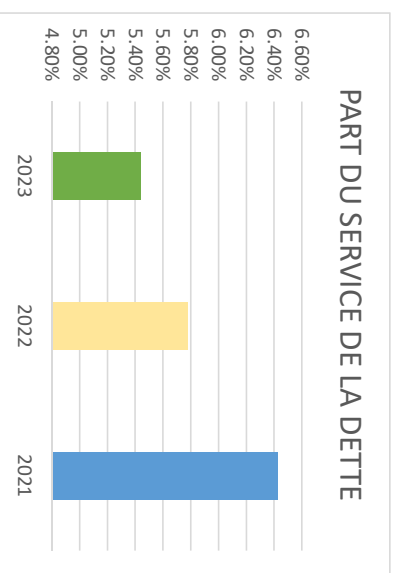
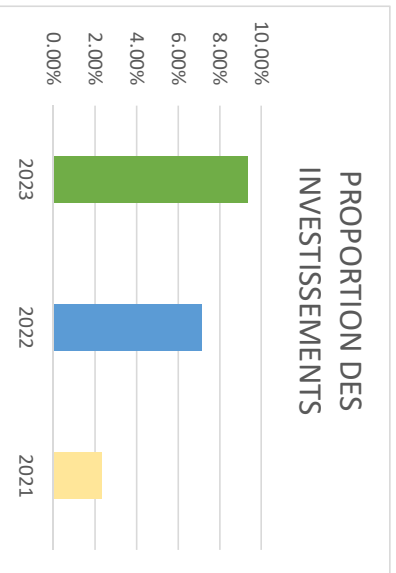
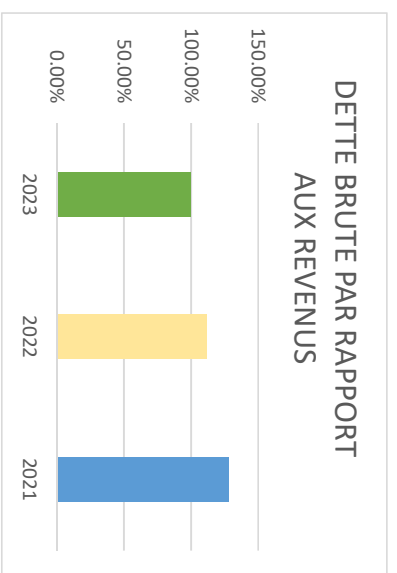
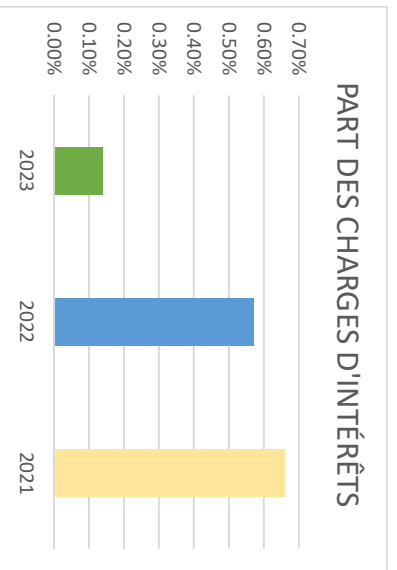
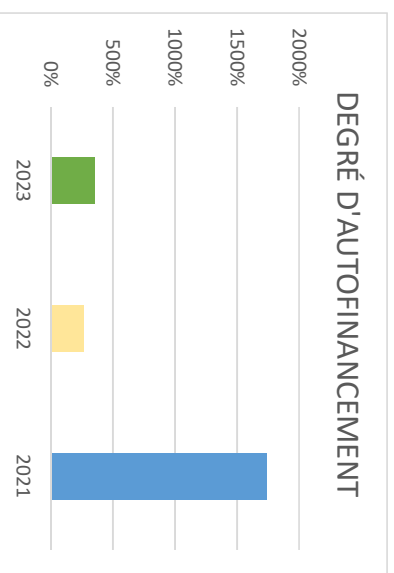
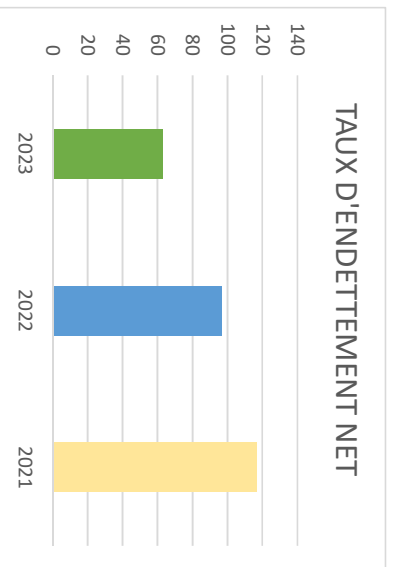
> 20% bon

10% – 20% moyen

< 10% mauvais

Cet indice renseigne sur la proportion du revenu que la collectivité publique peut consacrer au financement de ses investissements.

INDICATEURS FINANCIERS MCH2 2023 / 2022 / 2021



ANNEXE 8 - ETAT DES TAXES DE RACCORDEMENTS

Situation après retraitements MCH2	2001-04	2005	2006	2007	2008	2009	2010	2011	2012	2013	2014	2015	2016	2017	2018	2019	2020	2021	2022	2023	TOTAL
2068 TAXES DE RACCORDEMENT EAU POTABLE	72'948.35	100'336.93	48'424.80	74'425.68	-53'734.80	52'711.56	85'909.92	21'407.36	24'962.00	11'507.40	34'805.03	16'176.00	56'334.37	42'515.04	201'201.45	36'938.03	6'317.79	30'178.40	26'731.35	77'117.60	967'214.26
20685.16 Taxes de raccordement PERSONNES MORALES	156'662.75	291'610.20	47'001.00	150'074.00	-141'572.00	88'530.00	130'067.00	-	-	-	29'700.75	-	76'712.25	41'344.40	263'253.80	43'973.83	-11'062.00	31'331.40	12'410.00	72'916.35	1'282'953.73
20685.19 Amortissements cumulés au 01.01.2023	-119'693.49	-198'294.94	-30'080.64	-90'044.40	79'280.32	-46'035.60	-62'432.16	-	-	-	-9'504.24	-	-18'410.98	-8'268.96	-42'120.60	-5'276.85	884.94	-1'253.25	-	-	-551'250.85
20685.19 Amortissements 2023	-6'266.51	-11'664.41	-1'880.04	-6'002.96	5'662.88	-3'541.20	-5'202.68	-	-	-	-1'188.03	-	-3'068.50	-1'653.80	-10'530.15	-1'758.95	442.50	-1'253.25	-496.40	-	-48'401.50
20685 Valeur nette taxes de raccordement PERSONNES MORALES	30'702.75	81'650.85	15'040.32	54'026.64	-56'628.80	38'953.20	62'432.16	-	-	-	19'008.48	-	55'232.77	31'421.64	210'603.05	36'938.03	-9'734.56	28'824.90	11'913.60	72'916.35	683'301.38
20687.10 Taxes de raccordement PERSONNES PHYSIQUES	199'150.00	66'736.00	104'326.50	56'664.00	7'235.00	31'269.00	48'912.00	41'168.00	44'575.00	19'179.00	24'681.80	23'788.00	1'530.00	14'596.50	-11'752.10	-	18'241.30	1'471.20	15'435.15	4'201.25	711'407.60
20687.15 Amortissements cumulés au 01.01.2023	-148'938.40	-45'380.48	-66'768.96	-33'998.40	-4'051.60	-16'259.88	-23'477.76	-18'113.92	-17'830.00	-6'904.44	-7'898.00	-6'660.50	-367.20	-2'919.25	1'880.40	-	-1'459.30	-58.85	-	-	-399'206.54
20687.15 Amortissements 2023	-7'966.00	-2'669.44	-4'173.06	-2'266.56	-289.40	-1'250.76	-1'956.48	-1'646.72	-1'783.00	-767.16	-987.25	-951.50	-61.20	-583.85	470.10	-	-729.65	-58.85	-617.40	-	-28'288.18
20687 Valeur nette taxes de raccordement PERSONNES PHYSIQUES	42'245.60	18'686.08	33'384.48	20'399.04	2'894.00	13'758.36	23'477.76	21'407.36	24'962.00	11'507.40	15'796.55	16'176.00	1'101.60	11'093.40	-9'401.60	-	16'052.35	1'353.50	14'817.75	4'201.25	283'912.88
2068 TAXES DE RACCORDEMENT EAUX USEES	147'801.74	168'486.82	79'864.64	110'736.76	64'052.60	75'870.74	137'483.52	33'932.60	38'631.32	21'031.20	26'068.90	26'863.05	91'119.35	72'028.20	406'622.55	65'842.53	-16'815.00	57'457.55	43'624.80	84'313.15	1'735'017.01
20685.26 Taxes de raccordement PERSONNES MORALES	454'018.55	495'222.60	77'930.00	217'442.15	149'279.00	123'916.00	214'222.00	-	-	-	-	-	124'259.75	70'789.70	486'530.50	75'997.17	-49'684.55	60'063.25	20'166.25	77'486.10	2'597'638.47
20685.29 Amortissements cumulés au 01.01.2023	-361'390.63	-336'751.36	-49'875.20	-130'465.30	-83'596.24	-64'436.32	-102'826.56	-	-	-	-	-	-29'822.40	-14'158.00	-77'844.80	-9'119.70	3'974.80	-2'402.55	-	-	-1'258'714.26
20685.29 Amortissements 2023	-18'160.74	-19'808.90	-3'117.20	-8'697.69	-5'971.16	-4'956.64	-8'568.88	-	-	-	-	-	-4'970.40	-2'831.60	-19'461.20	-3'039.90	1'987.40	-2'402.55	-806.65	-	-100'806.11
20685 Valeur nette taxes de raccordement PERSONNES MORALES	74'467.18	138'662.34	24'937.60	78'279.16	59'711.60	54'523.04	102'826.56	-	-	-	-	-	89'466.95	53'800.10	389'224.50	63'837.57	-43'722.35	55'258.15	19'359.60	77'486.10	1'238'118.10
20687.20 Taxes de raccordement PERSONNES PHYSIQUES	346'526.00	106'516.00	171'647.00	90'160.00	10'852.50	48'517.50	72'202.00	65'255.00	68'984.50	35'052.00	40'732.60	39'504.25	2'295.00	23'984.50	21'747.55	2'386.95	30'576.50	2'390.70	25'276.25	6'827.05	1'211'433.85
20687.25 Amortissements cumulés au 01.01.2023	-259'330.40	-72'430.88	-109'854.08	-54'096.00	-6'077.40	-25'229.10	-34'656.96	-28'712.20	-27'593.80	-12'618.72	-13'034.40	-11'061.05	-550.80	-4'797.00	-3'479.60	-286.50	-2'446.10	-95.65	-	-	-666'350.64
20687.25 Amortissements 2023	-13'861.04	-4'260.64	-6'865.88	-3'606.40	-434.10	-1'940.70	-2'888.08	-2'610.20	-2'759.38	-1'402.08	-1'629.30	-1'580.15	-91.80	-959.40	-869.90	-95.50	-1'223.05	-95.65	-1'011.05	-	-48'184.30
20687 Valeur nette taxes de raccordement PERSONNES PHYSIQUES	73'334.56	29'824.48	54'927.04	32'457.60	4'341.00	21'347.70	34'656.96	33'932.60	38'631.32	21'031.20	26'068.90	26'863.05	1'652.40	18'228.10	17'398.05	2'004.95	26'907.35	2'199.40	24'265.20	6'827.05	496'898.91